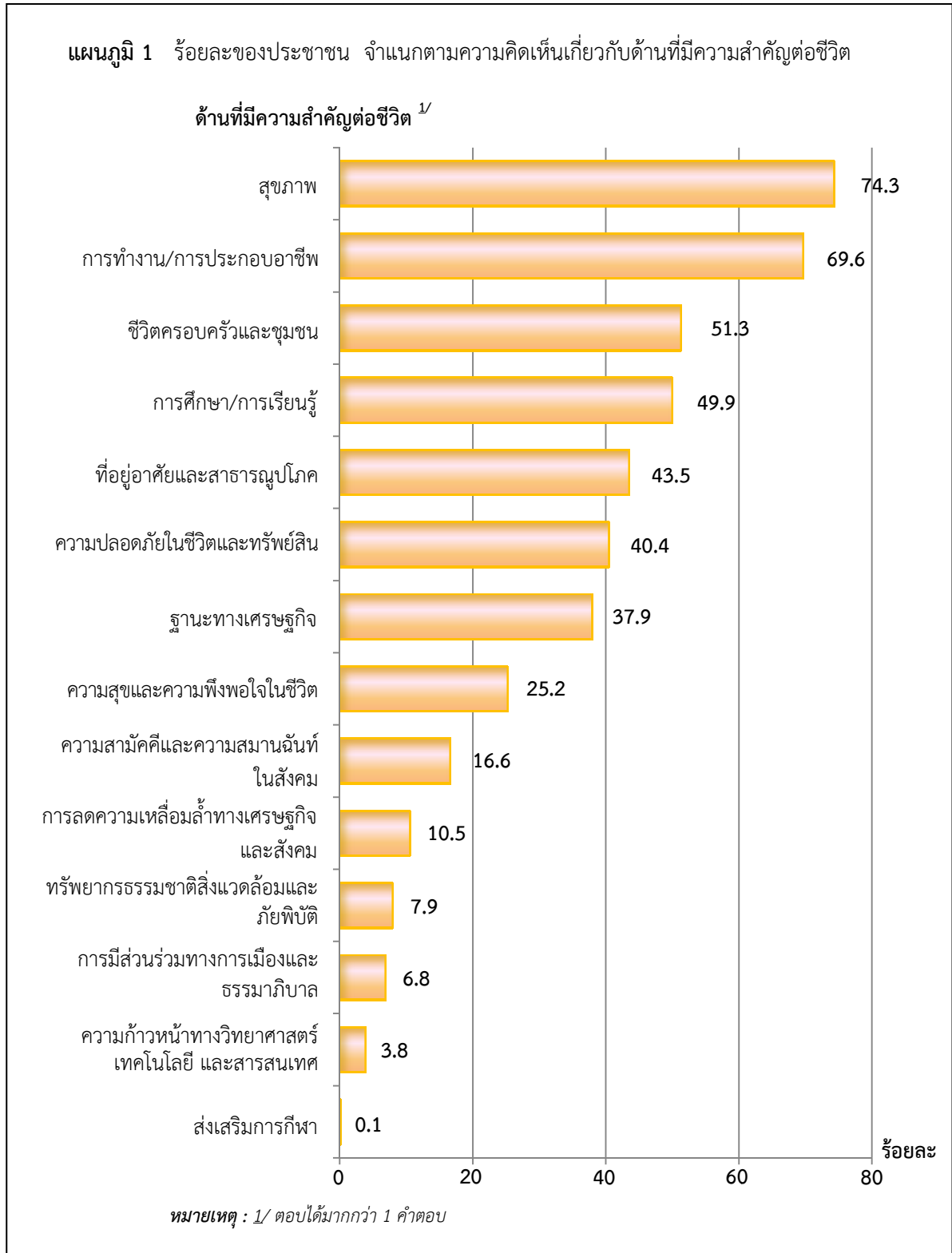


### บทที่ 3

#### สรุปผลการสำรวจ

#### 3.1 ด้านที่มีความสำคัญต่อชีวิต



จากการสอบถามความคิดเห็นของประชาชนเกี่ยวกับด้านที่มีความสำคัญต่อชีวิต พบว่า ประชาชนร้อยละ 74.3 ระบุว่าให้ความสำคัญในด้านสุขภาพมากกว่าด้านอื่น รองลงมาได้แก่ ด้านการทำงาน/การประกอบอาชีพ (ร้อยละ 69.6) ด้านชีวิตครอบครัวและชุมชน (ร้อยละ 51.3) ด้านการศึกษา/การเรียนรู้ (ร้อยละ 49.9) ด้านที่อยู่อาศัยและสาธารณสุข (ร้อยละ 43.5) ด้านความปลอดภัยในชีวิตและทรัพย์สิน (ร้อยละ 40.4) และฐานะทางเศรษฐกิจ (ร้อยละ 37.9) ในขณะที่ความสุขและความพึงพอใจในชีวิตด้านความสามัคคีและความสมานฉันท์ในสังคม ด้านการลดความเหลื่อมล้ำทางเศรษฐกิจและสังคม ด้านทรัพยากรธรรมชาติ สิ่งแวดล้อม และภัยพิบัติ ด้านการมีส่วนร่วมทางการเมืองและธรรมาภิบาล ด้านความก้าวหน้าทางวิทยาศาสตร์ เทคโนโลยีและสารสนเทศ และด้านส่งเสริมการศึกษา ประชาชนเห็นว่ามีชีวิตไม่ถึงความสำคัญต่อชีวิตไม่ถึงร้อยละ 26

เมื่อพิจารณาเป็นรายเขตการปกครอง พบว่า ประชาชนในเขตเทศบาลเห็นว่าด้านที่มีความสำคัญต่อชีวิต 5 ด้านแรก ได้แก่ ด้านสุขภาพ ด้านการทำงาน/การประกอบ ด้านชีวิตครอบครัวและชุมชน ด้านการศึกษา/การเรียนรู้ และด้านความปลอดภัยในชีวิตและทรัพย์สิน ในขณะที่นอกเขตเทศบาลประชาชนมีความคิดเห็นเช่นเดียวกับภาพรวมทั่วประเทศในด้านที่มีความสำคัญ 5 ด้านแรก

ตาราง 1 ร้อยละของประชาชน จำแนกตามความคิดเห็นเกี่ยวกับด้านที่มีความสำคัญต่อชีวิต เป็นรายภาค และเขตการปกครอง

ภาค/ เขตการปกครอง	ด้านที่มีความสำคัญต่อชีวิต <sup>1/</sup>													
	สุขภาพ	การทำงาน/ ประกอบอาชีพ	ชีวิต ครอบครัว และชุมชน	การศึกษา/ การเรียนรู้	ที่อยู่ อาศัยและ สาธารณสุข ปโภค	ความ ปลอดภัย และ ทรัพย์สิน	ฐานะ ทาง เศรษฐกิจ	ความสุข และความ พึงพอใจ ในชีวิต	ความ สามัคคี และความ สมานฉันท์ ในสังคม	การลด ความ เหลื่อมล้ำ ทาง เศรษฐกิจ และสังคม	ทรัพยากร ธรรมชาติ สิ่งแวดล้อม และ ภัยพิบัติ	การมี ส่วนร่วม ทางการเมือง และ ธรรมา ภิบาล	ความ ก้าวหน้า ทางวิทยา ศาสตร์ เทคโนโลยี และ สารสนเทศ	ส่งเสริม การศึกษา
<b>ทั่วประเทศ</b>	74.3	69.6	51.3	49.9	43.5	40.4	37.9	25.2	16.6	10.5	7.9	6.8	3.8	0.1
กรุงเทพมหานคร	73.5	68.3	49.0	51.8	43.7	48.7	30.0	25.6	15.0	12.4	5.9	5.3	3.2	0.4
ภาคกลาง (ไม่รวม กทม.)	72.5	67.9	51.3	44.5	43.8	41.8	38.2	25.9	15.5	10.0	8.2	6.3	3.4	0.1
ภาคเหนือ	77.1	69.9	51.7	49.8	43.8	36.6	41.4	25.1	17.7	9.1	10.1	7.1	4.4	-
ภาคตะวันออกเฉียงเหนือ	74.0	70.8	52.9	52.2	44.7	37.6	38.9	24.6	16.9	10.8	7.1	7.2	3.9	0.1
ภาคใต้	74.8	70.0	48.4	52.4	39.3	43.5	35.7	25.0	17.6	10.9	7.8	7.5	4.0	0.1
<b>ในเขตเทศบาล</b>	73.4	68.4	51.2	50.1	43.2	44.1	36.3	26.0	16.3	11.6	7.5	6.8	3.7	0.2
กรุงเทพมหานคร	73.5	68.3	49.0	51.8	43.7	48.7	30.0	25.6	15.0	12.4	5.9	5.3	3.2	0.4
ภาคกลาง (ไม่รวม กทม.)	72.2	67.2	51.1	45.5	43.6	45.3	38.3	26.7	15.6	11.5	8.2	6.6	3.2	0.1
ภาคเหนือ	75.8	67.9	52.5	51.0	42.5	38.3	42.2	25.1	18.2	9.6	9.2	7.5	5.2	0.1
ภาคตะวันออกเฉียงเหนือ	72.1	70.1	54.8	50.2	44.6	39.3	39.1	26.6	16.7	11.8	7.3	7.6	4.1	0.1
ภาคใต้	75.3	69.1	49.5	54.9	39.4	44.3	35.9	25.4	18.8	12.3	8.1	8.9	3.6	0.1
<b>นอกเขตเทศบาล</b>	74.7	70.2	51.3	49.8	43.6	38.4	38.7	24.7	16.8	9.9	8.1	6.8	3.9	0.1
กรุงเทพมหานคร	-	-	-	-	-	-	-	-	-	-	-	-	-	-
ภาคกลาง (ไม่รวม กทม.)	72.7	68.3	51.4	43.9	44.0	39.9	38.2	25.4	15.4	9.1	8.1	6.1	3.5	0.1
ภาคเหนือ	77.5	70.6	51.4	49.3	44.2	35.9	41.1	25.1	17.6	8.9	10.5	6.9	4.1	-
ภาคตะวันออกเฉียงเหนือ	74.5	71.0	52.5	52.7	44.7	37.1	38.9	24.1	17.0	10.6	7.1	7.2	3.8	0.1
ภาคใต้	74.6	70.4	47.9	51.4	39.2	43.2	35.6	24.9	17.2	10.4	7.6	6.9	4.1	0.1

หมายเหตุ : 1/ ตอบได้มากกว่า 1 คำตอบ

ทั้งนี้ หากพิจารณาเป็นรายภาค รายละเอียดปรากฏดังนี้

ประชาชนในกรุงเทพมหานครร้อยละ 73.5 เห็นว่าด้านสุขภาพมีความสำคัญต่อชีวิตมากกว่าด้านอื่น รองลงมาได้แก่ ด้านการทำงาน/ประกอบอาชีพ (ร้อยละ 68.3) ด้านการศึกษา/การเรียนรู้ (ร้อยละ 51.8) ด้านชีวิตครอบครัวและชุมชน (ร้อยละ 49.0) และด้านความปลอดภัยในชีวิตและทรัพย์สิน (ร้อยละ 48.7)

ภาคกลาง ประชาชนโดยรวม (ร้อยละ 72.5) และประชาชนในเกือบทุกจังหวัดเห็นว่าด้านสุขภาพมีความสำคัญต่อชีวิตมากกว่าด้านอื่น **ยกเว้น**จังหวัดสิงห์บุรี ชัยนาท ชลบุรี ระยอง นครนายก กาญจนบุรี สุพรรณบุรี สมุทรสาคร สมุทรสงคราม ที่ประชาชนเห็นว่าด้านการทำงาน/ประกอบอาชีพเป็นด้านที่มีความสำคัญต่อชีวิตมากกว่าด้านอื่น

ภาคเหนือ ประชาชนโดยรวม (ร้อยละ 77.1) และประชาชนในเกือบทุกจังหวัดเห็นว่าด้านสุขภาพมีความสำคัญต่อชีวิตมากกว่าด้านอื่น **ยกเว้น**จังหวัดเพชรบูรณ์ที่ประชาชนเห็นว่าเรื่องการทำงาน/ประกอบอาชีพเป็นเรื่องที่มีความสำคัญต่อชีวิตมากกว่าด้านอื่น

ภาคตะวันออกเฉียงเหนือ ประชาชนโดยรวม (ร้อยละ 74.0) และประชาชนในแต่ละจังหวัดส่วนใหญ่เห็นว่าด้านสุขภาพมีความสำคัญต่อชีวิตมากกว่าด้านอื่น **ยกเว้น** จังหวัดสุรินทร์ อุตรดิตถ์ กาฬสินธุ์ ที่ประชาชนเห็นว่าด้านการทำงาน/ประกอบอาชีพมีความสำคัญต่อชีวิตมากกว่าด้านอื่น ในขณะที่ประชาชนในจังหวัดขอนแก่นเห็นว่าด้านชีวิตครอบครัวและชุมชนมีความสำคัญต่อชีวิตมากกว่าด้านอื่น

ภาคใต้ ประชาชนโดยรวม (ร้อยละ 74.8) และประชาชนในเกือบทุกจังหวัดเห็นว่าด้านสุขภาพมีความสำคัญต่อชีวิตมากกว่าด้านอื่น **ยกเว้น** จังหวัดสุราษฎร์ธานี และจังหวัดตรัง ที่ประชาชนเห็นว่าด้านการทำงาน/ประกอบอาชีพมีความสำคัญต่อชีวิตมากกว่าด้านอื่น

ตาราง 2 ร้อยละของประชาชน จำแนกตามความคิดเห็นเกี่ยวกับด้านที่มีความสำคัญต่อชีวิต เป็นรายภาค และจังหวัด

ภาค/จังหวัด	ด้านที่มีความสำคัญต่อชีวิต <sup>1/</sup>													
	สุขภาพ	การทำงาน/ประกอบอาชีพ	ชีวิตครอบครัวและชุมชน	การศึกษา/การเรียนรู้	ที่อยู่อาศัยและสาธารณูปโภค	ความปลอดภัยในชีวิตและทรัพย์สิน	ฐานะทางเศรษฐกิจ	ความสุขและความพึงพอใจในชีวิต	ความสามัคคีและความสมานฉันท์ในสังคม	การลดความเหลื่อมล้ำทางเศรษฐกิจและสังคม	ทรัพยากรธรรมชาติ สิ่งแวดล้อม และภัยพิบัติ	การมีส่วนร่วมทางการเมืองและประชาภิบาล	ความก้าวหน้าทางวิทยาศาสตร์ เทคโนโลยี และสารสนเทศ	ส่งเสริมการค้า
ทั่วประเทศ	74.3	69.6	51.3	49.9	43.5	40.4	37.9	25.2	16.6	10.5	7.9	6.8	3.8	0.1
กรุงเทพมหานคร	73.5	68.3	49.0	51.8	43.7	48.7	30.0	25.6	15.0	12.4	5.9	5.3	3.2	0.4
กรุงเทพมหานคร	73.5	68.3	49.0	51.8	43.7	48.7	30.0	25.6	15.0	12.4	5.9	5.3	3.2	0.4
ภาคกลาง	72.5	67.9	51.3	44.5	43.8	41.8	38.2	25.9	15.5	10.0	8.2	6.3	3.4	0.1
สมุทรปราการ	77.7	71.7	57.6	50.4	53.0	57.9	36.1	33.8	16.3	11.6	8.4	6.1	2.9	0.1
นนทบุรี	74.8	63.5	49.5	54.8	36.6	42.8	32.1	25.4	14.2	12.6	8.7	8.7	3.8	0.1
ปทุมธานี	76.5	65.7	55.3	47.5	41.0	52.5	44.7	32.4	19.2	17.6	12.6	11.5	4.3	0.2
อยุธยา	74.4	65.7	49.1	51.0	45.6	49.1	40.6	25.6	21.1	11.7	13.7	8.4	4.1	0.3
อ่างทอง	83.4	61.9	44.5	38.7	41.1	40.7	36.7	16.5	18.4	7.6	5.4	5.1	2.7	0.1
ลพบุรี	74.9	68.4	49.9	32.4	46.3	37.8	44.7	18.7	14.5	9.8	3.4	7.4	1.7	-
สิงห์บุรี	72.1	75.2	61.8	48.4	51.0	56.9	40.1	33.2	16.5	10.6	10.3	8.5	3.5	0.1
ชัยนาท	76.8	77.2	56.0	43.8	52.3	38.0	48.2	20.8	15.1	7.6	6.1	6.5	2.5	-
สระบุรี	66.3	61.8	43.5	39.6	36.7	29.7	31.2	20.9	13.6	7.9	7.0	6.1	3.6	-
ชลบุรี	64.5	67.9	49.4	38.2	47.6	45.3	48.9	33.7	12.5	11.9	7.2	5.2	1.5	0.1
ระยอง	67.2	67.8	57.5	37.6	48.6	45.0	33.4	25.0	6.6	6.9	5.3	2.2	1.9	-
จันทบุรี	67.1	54.9	45.1	37.2	32.7	24.0	38.1	17.2	17.0	5.0	6.5	6.3	2.6	0.1
ตราด	72.9	66.4	50.6	56.9	44.0	35.6	43.9	24.8	17.7	11.0	11.8	7.4	3.1	-
ฉะเชิงเทรา	72.5	63.6	56.7	30.7	46.6	36.1	35.5	22.2	10.8	5.7	5.0	2.9	2.5	-
ปราจีนบุรี	74.0	62.6	44.7	42.2	29.2	37.9	39.9	21.3	21.8	9.9	6.8	6.9	3.9	-
นครนายก	67.7	69.5	51.5	55.3	45.6	40.0	45.3	31.8	18.7	11.6	6.8	7.6	8.6	-
สระแก้ว	78.8	65.3	45.5	54.8	38.7	34.1	38.5	17.8	19.6	8.4	9.4	8.4	6.5	0.5
ราชบุรี	75.7	65.6	45.2	53.6	38.0	38.9	34.6	23.4	19.8	9.3	10.7	5.8	2.9	0.2
กาญจนบุรี	71.7	74.6	55.8	48.5	48.8	46.6	48.9	29.9	21.9	14.0	11.5	8.2	4.1	0.4
สุพรรณบุรี	66.9	74.1	55.0	36.4	44.3	31.9	32.3	25.5	8.9	6.4	4.1	3.6	1.5	-
นครปฐม	74.6	71.3	49.0	42.6	44.0	39.5	31.0	25.9	15.0	8.9	5.7	5.1	4.1	-
สมุทรสาคร	59.9	63.5	48.1	36.5	44.4	43.1	34.9	27.4	11.2	9.6	8.8	4.2	4.0	0.1
สมุทรสงคราม	61.3	65.4	50.2	37.8	42.9	39.2	38.9	35.6	21.2	11.3	18.2	13.4	13.8	-
เพชรบุรี	78.5	76.7	53.4	50.8	40.9	46.4	29.7	21.4	7.7	8.8	7.7	2.1	2.2	-
ประจวบคีรีขันธ์	80.5	73.5	52.5	53.4	47.4	35.1	33.7	24.3	17.6	6.6	11.1	5.2	4.7	-

ตาราง 2 ร้อยละของประชาชน จำแนกตามความคิดเห็นเกี่ยวกับด้านที่มีความสำคัญต่อชีวิต เป็นรายภาค และจังหวัด (ต่อ)

ภาค/จังหวัด	ด้านที่มีความสำคัญต่อชีวิต <sup>1/</sup>													
	สุขภาพ	การทำงาน/ประกอบอาชีพ	ชีวิตครอบครัวและชุมชน	การศึกษา/การเรียนรู้	ที่อยู่อาศัยและสาธารณูปโภค	ความปลอดภัยในชีวิตและทรัพย์สิน	ฐานะทางเศรษฐกิจ	ความสุขและความพึงพอใจในชีวิต	ความสามัคคีและความสมานฉันท์ในสังคม	การลดความเหลื่อมล้ำทางเศรษฐกิจและสังคม	ทรัพยากรธรรมชาติและสิ่งแวดล้อม	การมีส่วนร่วมทางการเมืองและธรรมาภิบาล	ความก้าวหน้าทางวิทยาศาสตร์และเทคโนโลยีสารสนเทศ	ส่งเสริมการศึกษา
ภาคเหนือ	77.1	69.9	51.7	49.8	43.8	36.6	41.4	25.1	17.7	9.1	10.1	7.1	4.4	-
เชียงใหม่	74.1	63.8	56.2	50.3	42.0	36.0	46.8	27.3	21.7	13.1	13.1	9.7	9.3	-
ลำพูน	84.9	73.6	58.5	50.1	52.2	39.5	47.4	31.8	11.2	7.5	9.9	6.4	3.9	0.4
ลำปาง	69.6	64.9	45.9	46.1	37.1	34.0	39.6	28.9	23.4	10.3	14.4	9.6	5.5	-
อุตรดิตถ์	78.8	68.1	55.4	51.9	37.5	41.9	32.6	31.0	18.9	10.0	9.9	7.2	3.8	0.2
แพร่	80.5	72.4	44.9	43.8	40.9	29.8	62.8	22.1	23.5	10.1	9.9	10.6	4.3	-
น่าน	83.5	74.4	54.2	58.2	48.4	35.8	48.1	29.8	18.6	8.1	9.3	4.3	6.8	-
พะเยา	76.3	59.4	50.1	34.5	35.8	28.9	38.3	20.0	21.3	7.7	11.8	6.9	4.0	-
เชียงราย	75.4	72.0	57.5	48.1	50.0	41.3	38.4	26.9	15.1	11.8	9.8	8.8	4.9	-
แม่ฮ่องสอน	82.8	71.6	63.4	53.4	63.7	44.5	32.0	31.9	15.0	8.1	13.9	4.5	3.6	-
นครสวรรค์	82.0	77.5	45.7	58.8	41.0	30.5	36.6	18.7	17.7	5.9	7.9	4.9	2.6	-
อุทัยธานี	79.6	71.2	46.4	29.5	41.3	25.6	40.4	30.6	8.4	6.9	6.1	3.7	3.1	-
กำแพงเพชร	78.6	73.0	55.9	56.7	44.5	45.0	35.4	24.0	16.4	8.9	9.5	8.7	1.9	-
ตาก	75.7	66.3	51.1	47.1	42.0	29.1	37.5	25.2	15.5	8.6	13.7	5.7	3.8	0.1
สุโขทัย	82.9	74.7	58.1	49.3	49.7	45.2	42.8	25.9	20.0	8.6	8.5	5.4	2.3	-
พิษณุโลก	70.5	68.7	48.7	48.5	39.5	41.4	44.3	24.1	19.8	6.9	10.4	6.9	3.5	0.1
พิจิตร	83.7	68.9	49.7	50.9	39.2	39.5	43.7	22.1	15.9	7.8	7.9	6.7	3.0	-
เพชรบูรณ์	70.8	71.6	43.5	52.3	49.7	33.3	36.3	19.6	10.5	7.7	5.7	3.8	2.6	-

ตาราง 2 ร้อยละของประชาชน จำแนกตามความคิดเห็นเกี่ยวกับด้านที่มีความสำคัญต่อชีวิต เป็นรายภาค และจังหวัด (ต่อ)

ภาค/จังหวัด	ด้านที่มีความสำคัญต่อชีวิต <sup>1/</sup>													
	สุขภาพ	การทำงาน/ประกอบอาชีพ	ชีวิตครอบครัวและชุมชน	การศึกษา/การเรียนรู้	ที่อยู่อาศัยและสาธารณูปโภค	ความปลอดภัยในชีวิตและทรัพย์สิน	ฐานะทางเศรษฐกิจ	ความสุขและพึงพอใจในชีวิต	ความสามัคคีและความสมานฉันท์ในสังคม	การลดความเหลื่อมล้ำทางเศรษฐกิจและสังคม	ทรัพยากรธรรมชาติและสิ่งแวดล้อม	การมีส่วนร่วมทางการเมืองและธรรมาภิบาล	ความก้าวหน้าทางวิทยาศาสตร์และเทคโนโลยีสารสนเทศ	ส่งเสริมการศึกษา
ภาคตะวันออกเฉียงเหนือ	74.0	70.8	52.9	52.2	44.7	37.6	38.9	24.6	16.9	10.8	7.1	7.2	3.9	0.1
นครราชสีมา	73.7	71.5	48.2	60.3	41.9	30.8	40.5	19.0	15.4	12.4	9.9	8.0	3.9	0.2
บุรีรัมย์	77.4	70.9	49.2	60.6	39.2	32.6	32.7	22.2	19.6	11.7	7.5	9.2	6.4	0.2
สุรินทร์	71.6	79.1	55.1	56.8	51.6	34.4	41.2	15.6	14.7	7.3	5.6	6.0	2.6	-
ศรีสะเกษ	73.7	73.4	55.1	43.2	47.0	41.9	42.8	20.3	12.1	7.2	2.6	3.2	1.7	-
อุบลราชธานี	74.3	71.3	49.5	58.4	45.9	39.7	39.9	24.2	26.6	13.0	11.5	10.3	5.7	-
ยโสธร	81.6	81.2	46.3	53.7	54.6	41.9	45.2	27.7	10.7	9.1	3.5	6.9	2.1	-
ชัยภูมิ	85.3	61.4	50.6	46.3	39.4	36.9	35.9	30.9	16.8	9.1	7.4	8.6	2.7	-
อำนาจเจริญ	79.4	70.1	65.2	64.2	50.0	41.6	37.0	26.5	25.5	11.4	8.8	12.9	6.3	-
หนองบัวลำภู	77.2	72.4	61.8	36.6	45.9	41.5	33.9	26.3	13.3	4.2	6.4	4.1	2.2	-
ขอนแก่น	66.2	72.4	78.3	38.7	43.7	56.9	41.0	40.3	8.5	6.4	2.1	1.2	1.0	-
อุดรธานี	68.6	73.4	52.3	50.8	48.9	38.5	42.0	27.6	26.6	19.5	9.2	11.4	5.7	0.1
เลย	82.8	69.4	33.7	58.1	25.0	26.7	23.2	15.8	17.8	6.6	6.6	6.0	4.6	-
หนองคาย	80.1	66.6	48.4	56.4	50.0	38.8	37.2	25.2	12.8	11.4	7.8	8.0	4.5	-
มหาสารคาม	76.5	63.1	48.5	55.2	38.4	35.8	36.8	21.8	21.4	8.3	7.7	8.4	5.0	0.3
ร้อยเอ็ด	70.1	67.3	50.7	51.3	48.8	34.9	46.0	22.5	18.2	14.5	6.0	6.9	3.1	-
กาฬสินธุ์	63.8	69.2	56.0	39.4	48.3	28.0	41.9	28.9	9.8	9.5	6.9	3.6	4.4	-
สกลนคร	73.4	67.2	47.9	50.5	40.0	35.9	29.3	24.7	14.3	8.7	6.6	6.0	2.6	0.2
นครพนม	77.5	73.6	52.9	53.5	50.4	37.3	43.1	26.6	21.5	16.3	9.0	11.8	5.9	-
มุกดาหาร	76.1	69.7	43.8	59.2	42.3	38.2	35.5	21.7	16.5	12.7	9.5	9.3	6.7	0.2

ตาราง 2 ร้อยละของประชาชน จำแนกตามความคิดเห็นเกี่ยวกับด้านที่มีความสำคัญต่อชีวิต เป็นรายภาค และจังหวัด (ต่อ)

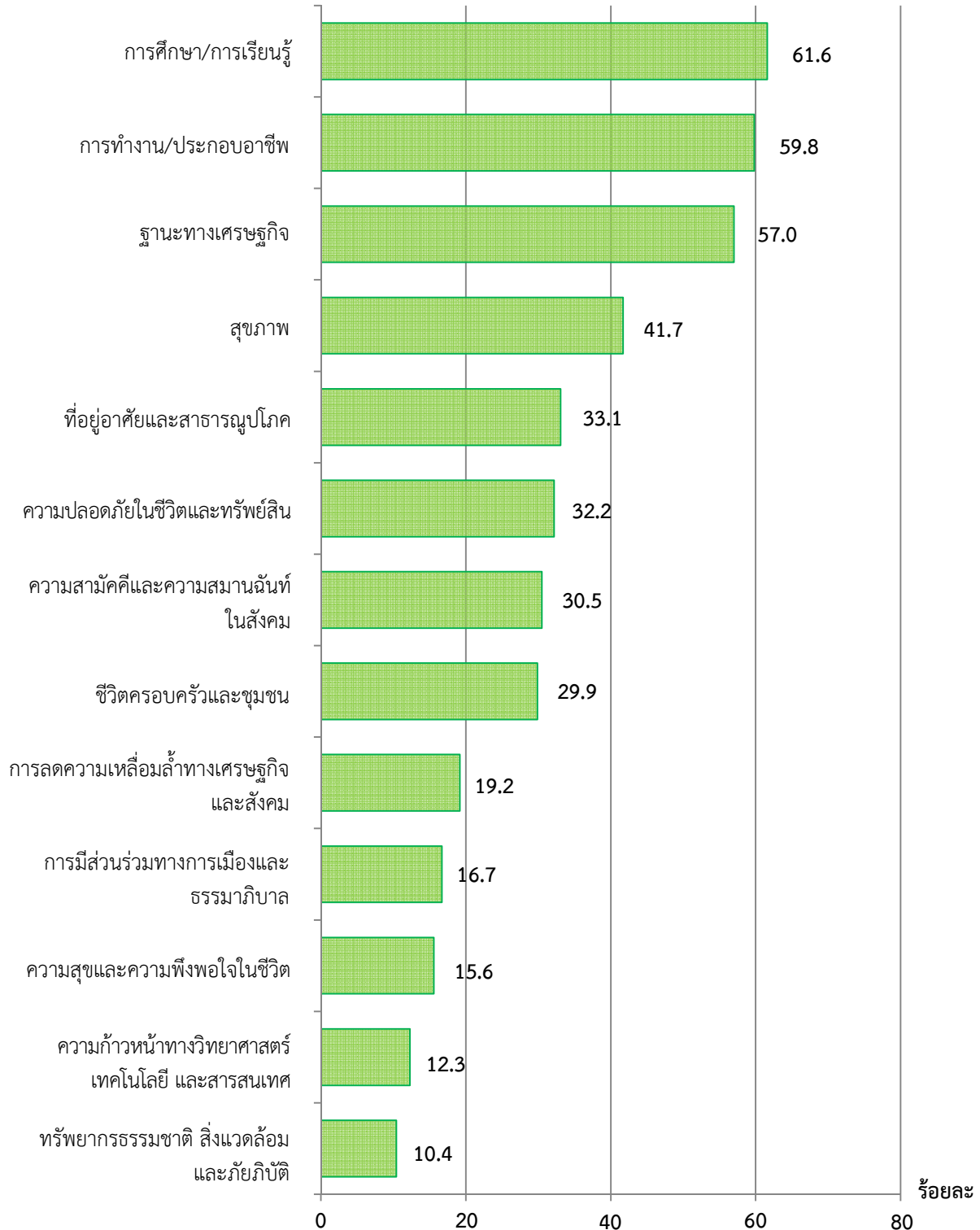
ภาค/จังหวัด	ด้านที่มีความสำคัญต่อชีวิต <sup>1/</sup>													
	สุขภาพ	การทำงาน/ประกอบอาชีพ	ชีวิตครอบครัวและชุมชน	การศึกษา/การเรียนรู้	ที่อยู่อาศัยและสาธารณูปโภค	ความปลอดภัยในชีวิตและทรัพย์สิน	ฐานะทางเศรษฐกิจ	ความสุขและความพึงพอใจในชีวิต	ความสามัคคีและความสมานฉันท์ในสังคม	การลดความเหลื่อมล้ำทางเศรษฐกิจและสังคม	ทรัพยากรธรรมชาติและสิ่งแวดล้อม	การมีส่วนร่วมทางการเมืองและธรรมาภิบาล	ความก้าวหน้าทางวิทยาศาสตร์และเทคโนโลยีสารสนเทศ	ส่งเสริมการกีฬา
ภาคใต้	74.8	70.0	48.4	52.4	39.3	43.5	35.7	25.0	17.6	10.9	7.8	7.5	4.0	0.1
นครศรีธรรมราช	77.0	75.9	51.3	54.8	42.5	50.7	34.4	21.8	19.7	16.1	9.1	8.4	5.4	0.4
กระบี่	72.3	63.1	49.9	53.8	47.9	48.9	32.1	27.3	15.1	14.9	9.4	8.5	5.8	-
พังงา	76.6	68.7	50.5	53.6	37.0	42.8	33.8	21.9	11.8	4.1	4.3	2.2	3.5	-
ภูเก็ต	76.8	67.7	55.5	50.8	45.9	46.1	39.8	29.8	18.4	10.2	8.3	7.2	3.5	-
สุราษฎร์ธานี	60.5	69.1	38.7	50.9	45.7	36.1	42.0	27.5	19.4	16.1	6.5	12.1	3.8	-
ระนอง	83.5	74.0	49.4	53.3	42.1	39.0	35.8	27.4	18.2	9.4	7.3	7.8	2.0	-
ชุมพร	74.9	67.0	49.8	44.9	42.9	34.8	39.8	21.3	16.0	5.7	6.0	6.8	2.5	0.1
สงขลา	82.5	72.3	52.9	53.8	38.7	50.5	34.4	27.4	16.7	10.0	9.8	7.9	4.0	0.1
สตูล	80.8	68.3	46.0	56.5	34.0	34.2	36.6	25.8	21.1	8.2	7.5	6.8	5.2	-
ตรัง	78.9	80.8	60.8	56.3	46.8	49.9	59.1	27.0	11.4	10.1	8.5	4.1	3.2	0.1
พัทลุง	78.9	66.7	52.4	42.7	41.8	39.3	41.3	34.7	26.6	11.0	9.8	6.7	2.9	0.3
ปัตตานี	72.6	58.9	31.6	46.6	20.2	27.7	15.6	14.1	7.0	4.4	2.8	3.3	1.4	-
ยะลา	70.0	64.0	45.3	60.5	34.7	51.1	30.4	29.3	20.4	11.1	8.3	7.4	3.9	-
นราธิวาส	67.1	66.7	44.2	52.7	28.1	37.5	26.3	22.4	21.5	5.8	6.0	8.0	5.3	-

หมายเหตุ : 1/ ตอบได้มากกว่า 1 คำตอบ

### 3.2 ด้านที่มีความสำคัญต่อความเจริญก้าวหน้าของประเทศ

แผนภูมิ 2 ร้อยละของประชาชน จำแนกตามความคิดเห็นเกี่ยวกับด้านที่มีความสำคัญต่อความเจริญก้าวหน้าของประเทศ

ด้านที่มีความสำคัญต่อความเจริญก้าวหน้าของประเทศ<sup>1/</sup>



หมายเหตุ : <sup>1/</sup> ตอบได้มากกว่า 1 คำตอบ

จากการสอบถามความคิดเห็นของประชาชน พบว่า ประชาชนร้อยละ 61.6 เห็นว่าด้านการศึกษา/ การเรียนรู้มีความสำคัญต่อความเจริญก้าวหน้าของประเทศมากกว่าด้านอื่น รองลงมาได้แก่ ด้านการทำงาน/ การประกอบอาชีพ (ร้อยละ 59.8) ด้านฐานะทางเศรษฐกิจ (ร้อยละ 57.0) ด้านสุขภาพ (ร้อยละ 41.7) ด้านที่อยู่อาศัยและสาธารณสุข (ร้อยละ 33.1) ด้านความปลอดภัยในชีวิตและทรัพย์สิน (ร้อยละ 32.2) ด้านความสามัคคีและความสมานฉันท์ในสังคม (ร้อยละ 30.5) และด้านชีวิตครอบครัวและชุมชน (ร้อยละ 29.9) ในขณะที่ด้านการลดความเหลื่อมล้ำทางเศรษฐกิจและสังคม ด้านการมีส่วนร่วมทางการเมืองและธรรมาภิบาล ด้านความสุขและความพึงพอใจในชีวิต ด้านความก้าวหน้าทางวิทยาศาสตร์ เทคโนโลยี และสารสนเทศ และด้านทรัพยากรธรรมชาติ สิ่งแวดล้อม และภัยพิบัติ ประชาชนเห็นว่ามีความสำคัญต่อความเจริญก้าวหน้าของประเทศไม่ถึงร้อยละ 20

เมื่อพิจารณาเป็นรายเขตการปกครอง พบว่า ประชาชนในเขตเทศบาลเห็นว่าด้านที่มีความสำคัญต่อความก้าวหน้าของประเทศ 5 ด้านแรก ได้แก่ ด้านการศึกษา/การเรียนรู้ ด้านการทำงาน/การประกอบอาชีพ ด้านฐานะทางเศรษฐกิจ ด้านสุขภาพ และด้านความปลอดภัยในชีวิตและทรัพย์สิน ในขณะที่นอกเขตเทศบาล ประชาชนมีความคิดเห็นเช่นเดียวกับภาพรวมทั่วประเทศในด้านที่มีความสำคัญ 5 ด้านแรก

ตาราง 3 ร้อยละของประชาชน จำแนกตามความคิดเห็นเกี่ยวกับด้านที่มีความสำคัญต่อความเจริญก้าวหน้าของประเทศ เป็นรายภาค และเขตการปกครอง

ภาค/ เขตการปกครอง	ด้านที่มีความสำคัญต่อความเจริญก้าวหน้าของประเทศ <sup>1/</sup>													
	การศึกษา/ การเรียนรู้	การทำงาน/ ประกอบ อาชีพ	ฐานะ ทาง เศรษฐกิจ	สุขภาพ	ที่อยู่ อาศัยและ สาธารณสุข ปลอดภัย ในชีวิต และ ทรัพย์สิน	ความ ปลอดภัย ในชีวิต และ ทรัพย์สิน	ความ สามัคคี และความ สมานฉันท์ ในสังคม	ชีวิต ครอบครัว และชุมชน	การลด ความ เหลื่อมล้ำ ทาง เศรษฐกิจ และสังคม	การมี ส่วนร่วม ทางการเมือง และ ธรรมา ภิบาล	ความสุข และความ พึงพอใจ ในชีวิต	ความ ก้าวหน้า ทางวิทยา ศาสตร์ เทคโนโลยี และ สารสนเทศ	ทรัพยากร ธรรมชาติ สิ่งแวดล้อม และ ภัยพิบัติ	
<b>ทั่วประเทศ</b>	<b>61.6</b>	<b>59.8</b>	<b>57.0</b>	<b>41.7</b>	<b>33.1</b>	<b>32.2</b>	<b>30.5</b>	<b>29.9</b>	<b>19.2</b>	<b>16.7</b>	<b>15.6</b>	<b>12.3</b>	<b>10.4</b>	
กรุงเทพมหานคร	66.8	58.5	52.3	42.3	36.2	42.1	25.9	30.8	21.7	15.0	16.9	13.8	11.0	
ภาคกลาง (ไม่รวม กทม.)	57.4	55.5	59.4	38.6	31.1	31.7	31.6	28.3	20.3	17.4	15.1	12.0	10.7	
ภาคเหนือ	62.5	60.4	60.6	42.1	31.9	28.1	33.4	28.3	18.0	17.3	14.5	13.2	11.9	
ภาคตะวันออกเฉียงเหนือ	61.3	63.1	57.0	41.7	34.5	30.1	30.4	31.3	18.6	16.6	15.7	11.6	9.4	
ภาคใต้	64.7	59.9	51.7	46.0	32.4	36.0	28.0	30.6	18.5	16.2	16.8	11.9	9.5	
<b>ในเขตเทศบาล</b>	<b>62.3</b>	<b>57.5</b>	<b>56.7</b>	<b>41.0</b>	<b>34.0</b>	<b>35.2</b>	<b>29.9</b>	<b>30.3</b>	<b>21.2</b>	<b>17.1</b>	<b>16.4</b>	<b>13.5</b>	<b>10.9</b>	
กรุงเทพมหานคร	66.8	58.5	52.3	42.3	36.2	42.1	25.9	30.8	21.7	15.0	16.9	13.8	11.0	
ภาคกลาง (ไม่รวม กทม.)	58.1	53.8	59.5	38.1	31.6	33.6	31.0	29.2	21.8	18.2	15.6	12.3	11.3	
ภาคเหนือ	62.3	56.3	61.4	41.1	32.2	28.7	34.2	28.5	19.9	18.6	14.4	15.6	12.0	
ภาคตะวันออกเฉียงเหนือ	59.6	62.0	58.3	39.6	35.8	30.0	31.6	32.6	21.1	17.6	17.5	13.5	9.8	
ภาคใต้	64.9	57.5	52.8	46.8	32.8	37.2	29.6	30.0	19.9	17.6	17.4	12.3	10.2	
<b>นอกเขตเทศบาล</b>	<b>61.2</b>	<b>61.0</b>	<b>57.2</b>	<b>42.0</b>	<b>32.6</b>	<b>30.6</b>	<b>30.8</b>	<b>29.6</b>	<b>18.2</b>	<b>16.5</b>	<b>15.2</b>	<b>11.6</b>	<b>10.1</b>	
กรุงเทพมหานคร	-	-	-	-	-	-	-	-	-	-	-	-	-	
ภาคกลาง (ไม่รวม กทม.)	57.1	56.4	59.4	38.8	30.8	30.6	32.0	27.8	19.4	16.9	14.7	11.8	10.3	
ภาคเหนือ	62.5	61.8	60.2	42.4	31.9	27.9	33.1	28.2	17.3	16.9	14.5	12.4	11.8	
ภาคตะวันออกเฉียงเหนือ	61.7	63.3	56.7	42.2	34.2	30.1	30.1	31.0	18.0	16.3	15.2	11.1	9.3	
ภาคใต้	64.6	60.8	51.2	45.7	32.3	35.6	27.4	30.8	18.0	15.7	16.6	11.8	9.3	

หมายเหตุ : 1/ ตอบได้มากกว่า 1 คำตอบ

ทั้งนี้ หากพิจารณาเป็นรายภาค รายละเอียดปรากฏดังนี้

ประชาชนในกรุงเทพมหานครร้อยละ 66.8 เห็นว่าด้านการศึกษา/การเรียนรู้มีความสำคัญต่อความเจริญก้าวหน้าของประเทศมากกว่าด้านอื่น รองลงมาได้แก่ ด้านการทำงาน/ประกอบอาชีพ (ร้อยละ 58.5) ด้านฐานะทางเศรษฐกิจ (ร้อยละ 52.3) ด้านสุขภาพ (ร้อยละ 42.3) และด้านความปลอดภัยในชีวิตและทรัพย์สิน (ร้อยละ 42.1)

ภาคกลาง ประชาชนโดยรวมร้อยละ 57.4 เห็นว่าด้านการศึกษา/การเรียนรู้มีความสำคัญต่อความเจริญก้าวหน้าของประเทศมากกว่าด้านอื่น ซึ่งตรงกับความคิดเห็นของประชาชนในจังหวัดนนทบุรี อยุธยา จันทบุรี ตรวต นครนายก สระแก้ว ราชบุรี สุพรรณบุรี สมุทรสงคราม และจังหวัดประจวบคีรีขันธ์ ในขณะที่ประชาชนในจังหวัดสมุทรปราการ และชัยนาท เห็นว่าด้านการทำงาน/ประกอบอาชีพมีความสำคัญต่อความเจริญก้าวหน้าของประเทศมากกว่าด้านอื่น ส่วนจังหวัดอื่นนอกจากนี้เห็นว่าด้านฐานะทางเศรษฐกิจมีความสำคัญต่อความเจริญก้าวหน้าของประเทศมากกว่าด้านอื่น

ภาคเหนือ ประชาชนโดยรวม (ร้อยละ 62.5) และในจังหวัดพะเยา เชียงราย แม่ฮ่องสอน กำแพงเพชร ตาก สุโขทัย พิจิตร และเพชรบูรณ์ ให้ความคิดเห็นว่าด้านการศึกษา/การเรียนรู้มีความสำคัญต่อความเจริญก้าวหน้าของประเทศมากกว่าด้านอื่น ในขณะที่ประชาชนในจังหวัดเชียงใหม่ ลำพูน ลำปาง อุตรดิตถ์ แพร่ และอุทัยธานี เห็นว่าด้านฐานะทางเศรษฐกิจมีความสำคัญต่อความเจริญก้าวหน้าของประเทศมากกว่าด้านอื่น ส่วนประชาชนในจังหวัดน่าน นครสวรรค์ และพิษณุโลกเห็นว่าการทำงาน/ประกอบอาชีพมีความสำคัญต่อความเจริญก้าวหน้าของประเทศมากกว่าด้านอื่น

ภาคตะวันออกเฉียงเหนือ ประชาชนโดยรวม (ร้อยละ 63.1) และประชาชนในจังหวัดนครราชสีมา สุรินทร์ ศรีสะเกษ ยโสธร หนองบัวลำภู ขอนแก่น อุตรธานี และนครพนม ให้ความคิดเห็นว่าด้านการทำงาน/ประกอบอาชีพมีความสำคัญต่อความเจริญก้าวหน้าของประเทศมากกว่าด้านอื่น ในขณะที่ประชาชนในจังหวัดบุรีรัมย์ อุบลราชธานี อ่างนาจเจริญ เลย หนองคาย และสกลนคร เห็นว่าด้านการศึกษา/การเรียนรู้มีความสำคัญต่อความเจริญก้าวหน้าของประเทศมากกว่าด้านอื่น ส่วนประชาชนในจังหวัดชัยภูมิ มหาสารคาม ร้อยเอ็ด กาฬสินธุ์ และมุกดาหาร ให้ความคิดเห็นว่าด้านฐานะทางเศรษฐกิจมีความสำคัญต่อความเจริญก้าวหน้าของประเทศมากกว่าด้านอื่น

ภาคใต้ ประชาชนโดยรวม (ร้อยละ 64.7) และประชาชนในแต่ละจังหวัดส่วนใหญ่ให้ความคิดเห็นว่าด้านการศึกษา/การเรียนรู้มีความสำคัญต่อความเจริญก้าวหน้าของประเทศมากกว่าด้านอื่น ยกเว้น จังหวัดตรัง และนราธิวาส ประชาชนให้ความคิดเห็นว่าด้านการทำงาน/ประกอบอาชีพมีความสำคัญต่อความเจริญก้าวหน้าของประเทศมากกว่าด้านอื่น ส่วนจังหวัดปัตตานีประชาชนเห็นว่าด้านสุขภาพมีความสำคัญต่อความเจริญก้าวหน้าของประเทศมากกว่าด้านอื่น

ตาราง 4 ร้อยละของประชาชน จำแนกตามความคิดเห็นเกี่ยวกับด้านที่มีความสำคัญต่อความเจริญก้าวหน้า  
ของประเทศ เป็นรายภาค และจังหวัด

ภาค/จังหวัด	ด้านที่มีความสำคัญต่อความเจริญก้าวหน้าของประเทศ <sup>1/</sup>												
	การศึกษา /การ เรียนรู้	การ ทำงาน/ ประกอบ อาชีพ	ฐานะ ทาง เศรษฐกิจ	สุขภาพ	ที่อยู่อาศัย และ สาธารณ ูปโภค	ความ ปลอดภัย ในชีวิตและ ทรัพย์สิน	ความ สามัคคี และความ สมานฉันท์ ในสังคม	ชีวิต ครอบครัว และชุมชน	การลด ความ เหลื่อมล้ำ ทาง เศรษฐกิจ และสังคม	การมี ส่วนร่วม ทาง การเมือง และธรรมา ภิบาล	ความสุข และความ พึงพอใจ ในชีวิต	ความ ก้าวหน้า ทางวิทยา ศาสตร์ เทคโนโลยี และ สารสนเทศ	ทรัพยากร ธรรมชาติ สิ่งแวดล้อม และ ภัยพิบัติ
ทั่วประเทศ	61.6	59.8	57.0	41.7	33.1	32.2	30.5	29.9	19.2	16.7	15.6	12.3	10.4
กรุงเทพมหานคร	66.8	58.5	52.3	42.3	36.2	42.1	25.9	30.8	21.7	15.0	16.9	13.8	11.0
กรุงเทพมหานคร	66.8	58.5	52.3	42.3	36.2	42.1	25.9	30.8	21.7	15.0	16.9	13.8	11.0
ภาคกลาง	57.4	55.5	59.4	38.6	31.1	31.7	31.6	28.3	20.3	17.4	15.1	12.0	10.7
สมุทรปราการ	61.4	63.0	57.1	42.8	45.0	46.6	28.2	39.6	22.1	18.8	22.8	15.5	12.8
นนทบุรี	64.7	51.0	49.9	35.2	28.6	34.1	28.4	31.4	21.2	22.8	17.3	18.3	11.6
ปทุมธานี	61.1	56.4	61.3	45.0	38.8	45.5	29.3	39.1	26.9	23.0	24.1	11.9	16.5
อยุธยา	57.9	56.7	55.4	42.5	36.6	39.8	38.3	29.5	23.4	19.2	16.0	13.7	20.4
อ่างทอง	56.9	54.8	60.9	39.3	20.1	29.4	38.1	27.5	13.8	14.7	9.0	8.4	7.2
ลพบุรี	57.3	64.7	67.6	32.4	30.9	26.0	34.7	19.4	20.6	16.1	8.7	9.3	3.3
สิงห์บุรี	48.1	52.1	71.2	29.7	28.6	36.0	52.2	26.0	40.3	37.0	19.4	20.0	24.7
ชัยนาท	62.2	67.7	62.7	49.6	38.1	26.7	29.8	27.9	13.4	16.3	10.2	11.7	8.6
สระบุรี	47.7	41.1	54.6	35.2	17.1	21.3	29.5	22.3	18.4	16.1	9.3	10.3	11.8
ชลบุรี	53.0	52.0	74.2	40.9	27.6	31.4	28.7	21.8	25.8	15.5	16.6	7.4	7.9
ระยอง	52.7	59.0	60.9	31.2	35.4	30.2	31.7	26.5	23.2	17.1	12.5	9.6	9.1
จันทบุรี	51.2	42.6	49.3	39.1	20.6	24.5	26.8	32.5	10.5	12.8	8.6	9.0	6.5
ตราด	63.1	56.0	61.3	47.5	37.6	27.4	30.5	28.5	20.7	18.1	17.9	12.6	14.5
ฉะเชิงเทรา	41.7	50.6	59.3	38.1	32.7	23.5	24.8	29.8	8.5	8.5	12.7	7.4	5.7
ปราจีนบุรี	47.9	46.5	55.5	38.8	21.8	33.8	36.4	22.8	16.4	15.2	13.4	9.7	7.9
นครนายก	69.0	67.2	61.7	39.8	41.1	40.9	34.9	31.2	22.2	16.3	20.5	16.1	9.8
สระแก้ว	63.0	43.2	62.8	34.4	27.1	23.8	42.7	22.1	19.0	21.7	8.6	18.1	12.3
ราชบุรี	63.4	52.6	52.3	46.5	31.8	31.3	29.5	30.9	16.1	14.6	15.5	13.0	11.4
กาญจนบุรี	59.3	60.1	67.2	36.2	31.1	34.5	38.8	33.6	28.3	22.5	17.7	12.5	14.2
สุพรรณบุรี	65.4	61.8	62.5	31.4	27.3	24.2	26.8	26.0	19.6	12.1	13.3	7.8	6.3
นครปฐม	56.0	58.2	63.5	31.0	27.0	29.4	38.7	19.4	18.5	17.7	12.9	11.2	7.3
สมุทรสาคร	47.4	49.2	50.1	35.7	33.2	35.4	22.4	29.8	18.2	11.2	20.0	12.8	10.4
สมุทรสงคราม	59.3	56.5	49.4	42.0	33.6	31.6	37.1	20.7	22.7	23.2	16.4	17.3	17.9
เพชรบุรี	59.0	61.6	43.3	46.6	25.2	22.2	25.5	29.0	13.1	14.9	11.1	9.9	6.8
ประจวบคีรีขันธ์	62.6	57.9	59.1	42.3	31.6	25.1	30.7	28.5	21.2	19.1	11.2	15.1	14.3

ตาราง 4 ร้อยละของประชาชน จำแนกตามความคิดเห็นเกี่ยวกับด้านที่มีความสำคัญต่อความเจริญก้าวหน้า  
ของประเทศ เป็นรายภาค และจังหวัด (ต่อ)

ภาค/จังหวัด	ด้านที่มีความสำคัญต่อความเจริญก้าวหน้าของประเทศ <sup>1/</sup>												
	การศึกษา /การ เรียนรู้	การ ทำงาน/ ประกอบ อาชีพ	ฐานะ ทาง เศรษฐกิจ	สุขภาพ	ที่อยู่อาศัย และ สาธารณสุข ปโภค	ความ ปลอดภัย ในชีวิตและ ทรัพย์สิน	ความ สามัคคี และความ สมานฉันท์ ในสังคม	ชีวิต และชุมชน	การลด ความ เหลื่อมล้ำ ทาง เศรษฐกิจ และสังคม	การมี ส่วนร่วม ทาง การเมือง และธรรมา ภิบาล	ความสุข และความ พึงพอใจ ในชีวิต	ความ ก้าวหน้า ทางวิทยา ศาสตร์ เทคโนโลยี และ สารสนเทศ	ทรัพยากร ธรรมชาติ สิ่งแวดล้อม และ ภัยพิบัติ
ภาคเหนือ	62.5	60.4	60.6	42.1	31.9	28.1	33.4	28.3	18.0	17.3	14.5	13.2	11.9
เชียงใหม่	63.9	53.0	65.7	38.3	33.0	25.2	36.3	28.9	23.7	24.9	14.0	20.0	13.1
ลำพูน	68.0	61.3	69.6	41.9	33.4	28.7	32.8	25.4	22.1	20.0	16.1	17.3	12.4
ลำปาง	56.9	51.6	60.5	31.9	23.3	25.4	42.0	21.1	24.2	21.1	15.0	16.5	16.9
อุตรดิตถ์	60.0	55.8	61.1	52.2	26.2	37.2	31.8	38.0	20.2	15.8	19.2	13.5	14.5
แพร่	60.7	58.2	78.5	40.8	29.7	25.6	45.3	21.3	20.3	18.9	11.7	17.7	14.6
น่าน	65.3	69.3	68.6	47.8	43.5	25.8	35.6	33.2	19.4	19.6	16.7	15.2	13.4
พะเยา	55.4	44.3	50.2	37.1	24.8	17.5	31.0	24.9	14.2	19.9	11.5	12.2	11.8
เชียงราย	66.1	61.4	59.4	39.1	39.9	35.0	31.6	31.8	21.9	21.4	16.8	15.1	11.1
แม่ฮ่องสอน	71.6	68.0	53.7	65.9	52.0	30.9	23.2	48.5	15.7	12.0	19.5	10.8	14.0
นครสวรรค์	64.1	71.9	51.7	52.1	34.0	25.0	29.6	30.4	10.1	12.0	14.1	7.3	11.5
อุทัยธานี	44.9	56.4	70.8	35.2	21.1	21.5	39.0	14.6	17.4	16.3	14.3	11.1	5.7
กำแพงเพชร	68.8	59.7	53.6	43.4	35.0	40.9	29.9	37.0	17.8	16.9	18.6	10.9	9.0
ตาก	62.1	56.6	58.8	44.2	31.8	23.8	31.7	26.4	12.0	10.3	13.4	10.6	14.6
สุโขทัย	66.8	65.5	60.8	49.1	41.4	34.8	39.0	31.8	18.9	16.6	13.2	12.6	10.3
พิษณุโลก	63.1	67.1	62.0	43.7	28.2	33.3	32.8	28.3	14.5	15.1	12.5	11.3	12.2
พิจิตร	60.0	56.5	58.2	38.3	26.1	27.1	36.8	25.0	14.9	15.7	13.8	15.7	13.2
เพชรบูรณ์	58.2	67.3	56.1	35.5	24.8	20.9	22.0	20.9	13.5	8.4	10.7	4.2	5.5

ตาราง 4 ร้อยละของประชาชน จำแนกตามความคิดเห็นเกี่ยวกับด้านที่มีความสำคัญต่อความเจริญก้าวหน้า  
ของประเทศ เป็นรายภาค และจังหวัด (ต่อ)

ภาค/จังหวัด	ด้านที่มีความสำคัญต่อความเจริญก้าวหน้าของประเทศ <sup>1/</sup>												
	การศึกษา /การ เรียนรู้	การ ทำงาน/ ประกอบ อาชีพ	ฐานะ ทาง เศรษฐกิจ	สุขภาพ	ที่อยู่อาศัย และ สาธารณ ูปโภค	ความ ปลอดภัย ในชีวิตและ ทรัพย์สิน	ความ สามัคคี และความ สมานฉันท์ ในสังคม	ชีวิต ครอบครัว และชุมชน	การลด ความ เหลื่อมล้ำ ทาง เศรษฐกิจ และสังคม	การมี ส่วนร่วม ทาง การเมือง และธรรมา ภิบาล	ความสุข และความ พึงพอใจ ในชีวิต	ความ ก้าวหน้า ทางวิทยา ศาสตร์ เทคโนโลยี และ สารสนเทศ	ทรัพยากร ธรรมชาติ สิ่งแวดล้อม และ ภัยพิบัติ
ภาคตะวันออกเฉียงเหนือ	61.3	63.1	57.0	41.7	34.5	30.1	30.4	31.3	18.6	16.6	15.7	11.6	9.4
นครราชสีมา	62.2	68.4	47.7	51.1	35.6	27.9	23.3	37.3	14.6	14.1	14.8	8.6	8.4
บุรีรัมย์	66.2	63.5	52.0	41.1	29.5	23.6	28.9	32.0	16.2	16.3	15.8	16.3	7.7
สุรินทร์	70.5	74.7	58.8	33.8	39.4	33.2	26.6	26.5	14.9	15.3	10.3	8.0	8.7
ศรีสะเกษ	56.9	68.6	61.9	30.8	34.2	33.0	21.8	29.4	15.5	15.6	12.0	6.3	7.0
อุบลราชธานี	68.3	62.1	52.1	47.8	37.7	28.2	33.4	33.1	17.0	16.4	15.8	11.1	11.9
ยโสธร	62.6	78.8	66.4	46.7	45.2	35.0	20.9	23.0	12.0	16.0	10.9	10.5	4.4
ชัยภูมิ	56.8	53.2	63.2	44.6	25.7	24.8	38.5	23.1	20.0	19.8	18.3	14.4	8.9
อำนาจเจริญ	71.2	54.8	67.6	27.6	36.5	30.8	55.9	30.2	29.3	37.2	14.4	29.4	14.9
หนองบัวลำภู	61.5	63.5	60.4	47.9	27.9	24.1	43.6	29.7	12.3	17.4	9.5	10.4	9.9
ขอนแก่น	59.1	60.9	56.5	38.2	30.5	40.8	36.0	37.3	21.2	8.9	16.3	9.2	7.9
อุดรธานี	58.2	66.5	58.4	39.0	39.2	28.5	38.9	34.0	29.2	22.5	20.2	17.3	12.9
เลย	68.8	61.1	56.7	48.3	37.9	32.8	33.6	33.3	19.4	21.0	15.7	15.8	13.4
หนองคาย	61.4	59.1	48.9	53.6	36.3	35.0	25.3	31.3	20.4	15.5	19.0	11.6	10.4
มหาสารคาม	57.9	46.7	58.4	38.3	25.9	23.7	36.6	25.8	17.5	22.2	12.5	12.6	10.2
ร้อยเอ็ด	56.3	57.4	63.4	35.8	33.7	31.8	28.1	27.7	22.2	17.3	14.6	10.4	7.7
กาฬสินธุ์	48.6	57.7	70.9	35.0	36.2	24.4	27.3	25.2	18.3	10.7	17.4	6.3	10.2
สกลนคร	61.4	60.7	48.7	44.1	32.8	32.5	20.3	34.3	15.2	13.5	19.4	10.0	7.0
นครพนม	59.7	68.4	62.3	39.9	42.5	28.0	36.0	34.6	26.0	20.9	21.6	17.5	12.8
มุกดาหาร	57.5	58.9	60.5	40.4	33.7	32.5	28.6	25.1	20.9	20.6	20.3	16.3	11.9

ตาราง 4 ร้อยละของประชาชน จำแนกตามความคิดเห็นเกี่ยวกับด้านที่มีความสำคัญต่อความเจริญก้าวหน้า  
ของประเทศ เป็นรายภาค และจังหวัด (ต่อ)

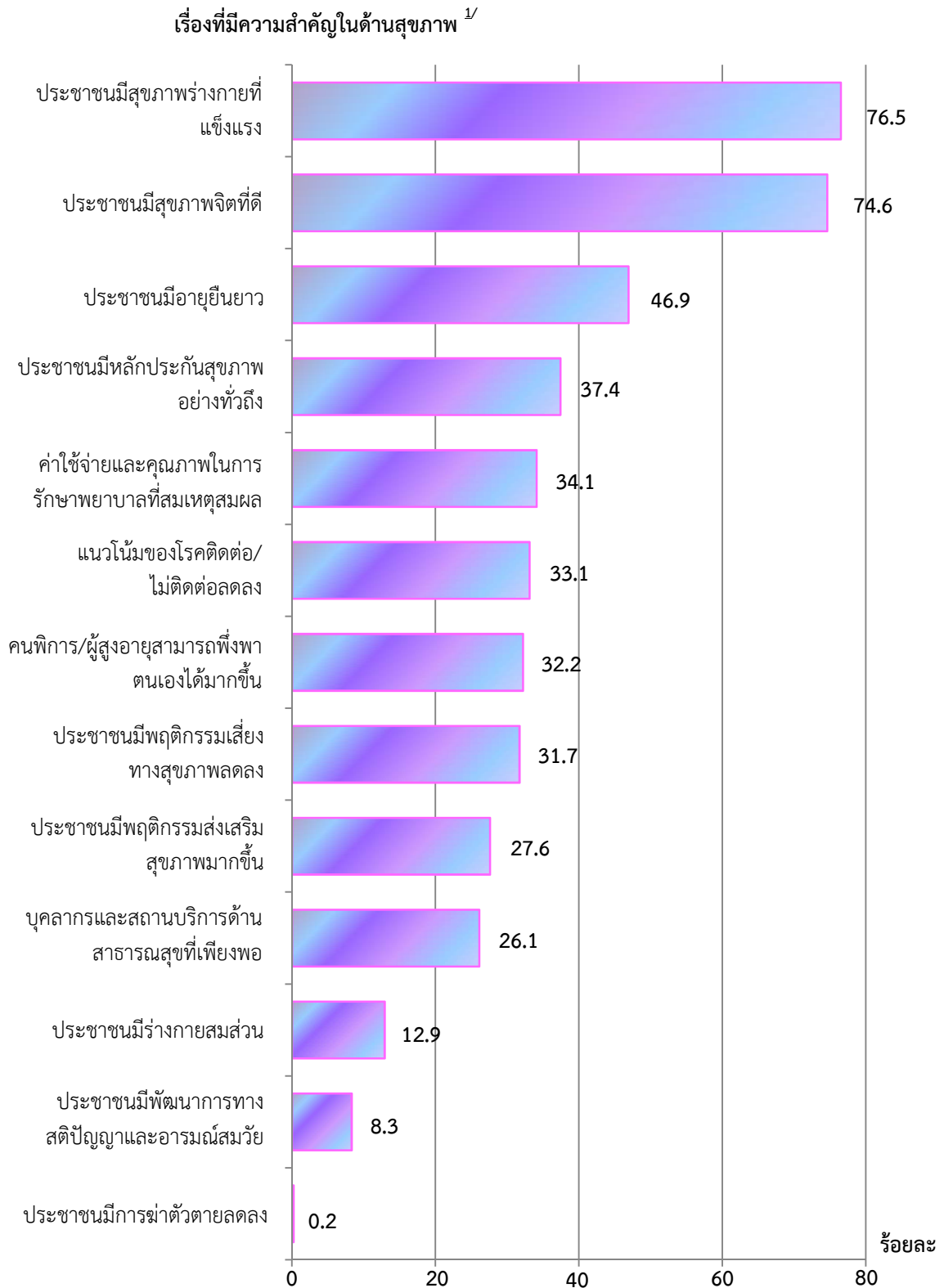
ภาค/จังหวัด	ด้านที่มีความสำคัญต่อความเจริญก้าวหน้าของประเทศ <sup>1/</sup>												
	การศึกษา /การ เรียนรู้	การ ทำงาน/ ประกอบ อาชีพ	ฐานะ ทาง เศรษฐกิจ	สุขภาพ	ที่อยู่อาศัย และ สาธารณ ูปโภค	ความ ปลอดภัย ในชีวิตและ ทรัพย์สิน	ความ สามัคคี และความ สมานฉันท์ ในสังคม	ชีวิต ครอบครัว และชุมชน	การลด ความ เหลื่อมล้ำ ทาง เศรษฐกิจ และสังคม	การมี ส่วนร่วม ทาง การเมือง และธรรมา ภิบาล	ความสุข และความ พึงพอใจ ในชีวิต	ความ ก้าวหน้า ทางวิทยา ศาสตร์ เทคโนโลยี และ สารสนเทศ	ทรัพยากร ธรรมชาติ สิ่งแวดล้อม และ ภัยพิบัติ
ภาคใต้	64.7	59.9	51.7	46.0	32.4	36.0	28.0	30.6	18.5	16.2	16.8	11.9	9.5
นครศรีธรรมราช	71.3	66.6	57.6	39.0	32.4	43.5	34.5	31.4	25.1	20.5	11.5	14.1	12.5
กระบี่	66.9	56.1	48.4	51.2	38.5	41.2	21.8	38.2	17.1	12.5	19.2	11.1	8.8
พังงา	61.2	63.0	52.3	51.8	34.1	32.6	19.4	27.4	5.8	6.8	11.4	7.2	3.6
ภูเก็ต	65.1	63.0	58.8	48.6	39.0	39.9	27.6	37.9	21.1	17.6	22.7	11.3	11.4
สุราษฎร์ธานี	63.1	53.6	45.4	40.8	40.3	32.0	28.0	23.0	24.9	16.9	21.8	7.8	6.3
ระนอง	69.3	65.6	55.5	61.4	31.8	25.8	31.0	29.0	19.2	15.5	16.9	6.3	7.2
ชุมพร	62.5	49.9	58.1	39.5	34.5	26.1	32.1	24.4	17.5	20.8	10.4	7.5	9.3
สงขลา	70.7	63.1	50.8	47.8	35.0	43.9	28.5	34.6	20.1	15.5	18.4	13.2	9.6
สตูล	66.5	59.2	59.3	30.6	27.7	26.3	32.0	26.9	18.2	21.0	13.7	15.0	11.4
ตรัง	72.6	75.3	69.7	60.5	35.6	36.9	21.3	38.4	17.3	13.6	19.5	15.5	14.4
พัทลุง	65.6	57.5	64.5	38.4	29.8	29.3	40.8	29.3	20.2	20.1	18.3	17.1	10.7
ปัตตานี	32.3	37.1	25.3	67.3	20.2	23.9	10.7	19.6	7.1	6.5	11.9	6.0	4.4
ยะลา	71.2	62.4	42.7	49.0	33.6	44.3	24.0	38.1	13.6	14.6	25.2	12.1	9.2
นราธิวาส	56.8	58.4	42.1	37.6	20.9	29.4	28.5	30.1	10.3	15.9	19.2	13.7	8.4

หมายเหตุ : 1/ ตอบได้มากกว่า 1 คำตอบ

### 3.3 ความเจริญก้าวหน้าของประเทศในด้านต่างๆ

#### 3.3.1 ด้านสุขภาพ

**แผนภูมิ 3** ร้อยละของประชาชนที่เห็นว่าด้านสุขภาพมีความสำคัญต่อความเจริญก้าวหน้าของประเทศ จำแนกตามเรื่องที่มีความสำคัญในด้านสุขภาพ



หมายเหตุ : 1/ ตอบได้มากกว่า 1 คำตอบ

เมื่อสอบถามประชาชนที่เห็นว่าด้านสุขภาพมีความสำคัญต่อความเจริญก้าวหน้าของประเทศ พบว่าประชาชนโดยรวมเห็นว่าประเทศที่มีความเจริญก้าวหน้าด้านสุขภาพต้องพิจารณาจากเรื่องสำคัญ 5 เรื่องแรก ได้แก่ ประชาชนมีสุขภาพร่างกายที่แข็งแรง (ร้อยละ 76.5) ประชาชนมีสุขภาพจิตที่ดี (ร้อยละ 74.6) ประชาชนมีอายุยืนยาว (ร้อยละ 46.9) ประชาชนมีหลักประกันสุขภาพอย่างทั่วถึง (ร้อยละ 37.4) และค่าใช้จ่ายและคุณภาพในการรักษาพยาบาลที่สมเหตุสมผล (ร้อยละ 34.1)

เมื่อพิจารณาเป็นรายเขตการปกครอง พบว่า ประชาชนในเขตเทศบาลเห็นว่าประเทศที่มีความเจริญก้าวหน้าด้านสุขภาพต้องพิจารณาจากเรื่องสำคัญ 5 เรื่องแรก ได้แก่ ประชาชนมีสุขภาพร่างกายที่แข็งแรง ประชาชนมีสุขภาพจิตที่ดี ประชาชนมีอายุยืนยาว ประชาชนมีหลักประกันสุขภาพอย่างทั่วถึง และแนวโน้มของโรคติดต่อ/ไม่ติดต่อลดลง ในขณะที่นอกเขตเทศบาลประชาชนมีความคิดเห็นในเรื่องสำคัญ 5 เรื่องแรกไม่แตกต่างจากภาพรวมทั่วประเทศ

ทั้งนี้หากพิจารณาเป็นรายภาค พบว่า ประชาชนในกรุงเทพมหานครและภาคใต้เห็นว่าประเทศที่มีความเจริญก้าวหน้าด้านสุขภาพต้องพิจารณาจากเรื่องสำคัญ 5 เรื่องแรก ได้แก่ ประชาชนมีสุขภาพร่างกายที่แข็งแรง ประชาชนมีสุขภาพจิตที่ดี ประชาชนมีอายุยืนยาว ประชาชนมีหลักประกันสุขภาพอย่างทั่วถึง และแนวโน้มของโรคติดต่อ/ไม่ติดต่อลดลง ในขณะที่ภาคกลาง ภาคเหนือ และภาคตะวันออกเฉียงเหนือ ประชาชนมีความคิดเห็นในเรื่องสำคัญ 5 เรื่องแรกไม่แตกต่างจากภาพรวมทั่วประเทศ

**ตาราง 5** ร้อยละของประชาชนที่เห็นว่าด้านสุขภาพมีความสำคัญต่อความเจริญก้าวหน้าของประเทศ จำแนกตามเรื่องที่มีความสำคัญในด้านสุขภาพ เป็นรายภาค และเขตการปกครอง

เขตการปกครอง/ เรื่องที่มีความสำคัญ <sup>1/</sup>	ภาค					
	ทั่วประเทศ	กทม.	กลาง (ยกเว้น กทม.)	เหนือ	ตะวันออกเฉียงเหนือ	ใต้
<b>ทั่วประเทศ</b>						
• ประชาชนมีสุขภาพร่างกายที่แข็งแรง	76.5	73.4	74.5	76.8	78.4	76.8
• ประชาชนมีสุขภาพจิตที่ดี	74.6	74.6	72.0	73.9	73.3	82.6
• ประชาชนมีอายุยืนยาว	46.9	48.2	45.3	44.2	48.2	49.1
• ประชาชนมีหลักประกันสุขภาพอย่างทั่วถึง	37.4	35.7	37.8	38.0	38.6	34.6
• ค่าใช้จ่าย และคุณภาพในการรักษาพยาบาลที่สมเหตุสมผล	34.1	31.0	36.4	33.9	36.4	28.3
• แนวโน้มของโรคติดต่อ/ไม่ติดต่อลดลง	33.1	34.8	33.1	31.9	34.0	31.5
• คนพิการ/ผู้สูงอายุสามารถพึ่งพาตนเองได้มากขึ้น	32.2	33.4	31.5	32.2	33.7	29.1
• ประชาชนมีพฤติกรรมเสี่ยงทางสุขภาพลดลง	31.7	35.3	30.2	33.5	30.6	31.4
• ประชาชนมีพฤติกรรมส่งเสริมสุขภาพมากขึ้น	27.6	28.4	27.2	28.6	26.3	29.1
• บุคลากรและสถานบริการด้านสาธารณสุขที่เพียงพอ	26.1	21.4	27.7	26.2	27.4	24.2
• ประชาชนมีร่างกายสมส่วน	12.9	13.7	12.9	11.2	13.4	13.1
• ประชาชนมีพัฒนาการทางสติปัญญาและอารมณ์ที่สมวัย	8.3	9.2	8.0	7.6	8.2	9.1
• ประชาชนมีการฆ่าตัวตายลดลง	0.2	0.4	0.2	0.1	0.2	0.2

ตาราง 5 ร้อยละของประชาชนที่เห็นว่าด้านสุขภาพมีความสำคัญต่อความเจริญก้าวหน้าของประเทศ จำแนกตามเรื่องที่มีความสำคัญในด้านสุขภาพ เป็นรายภาคและเขตการปกครอง (ต่อ)

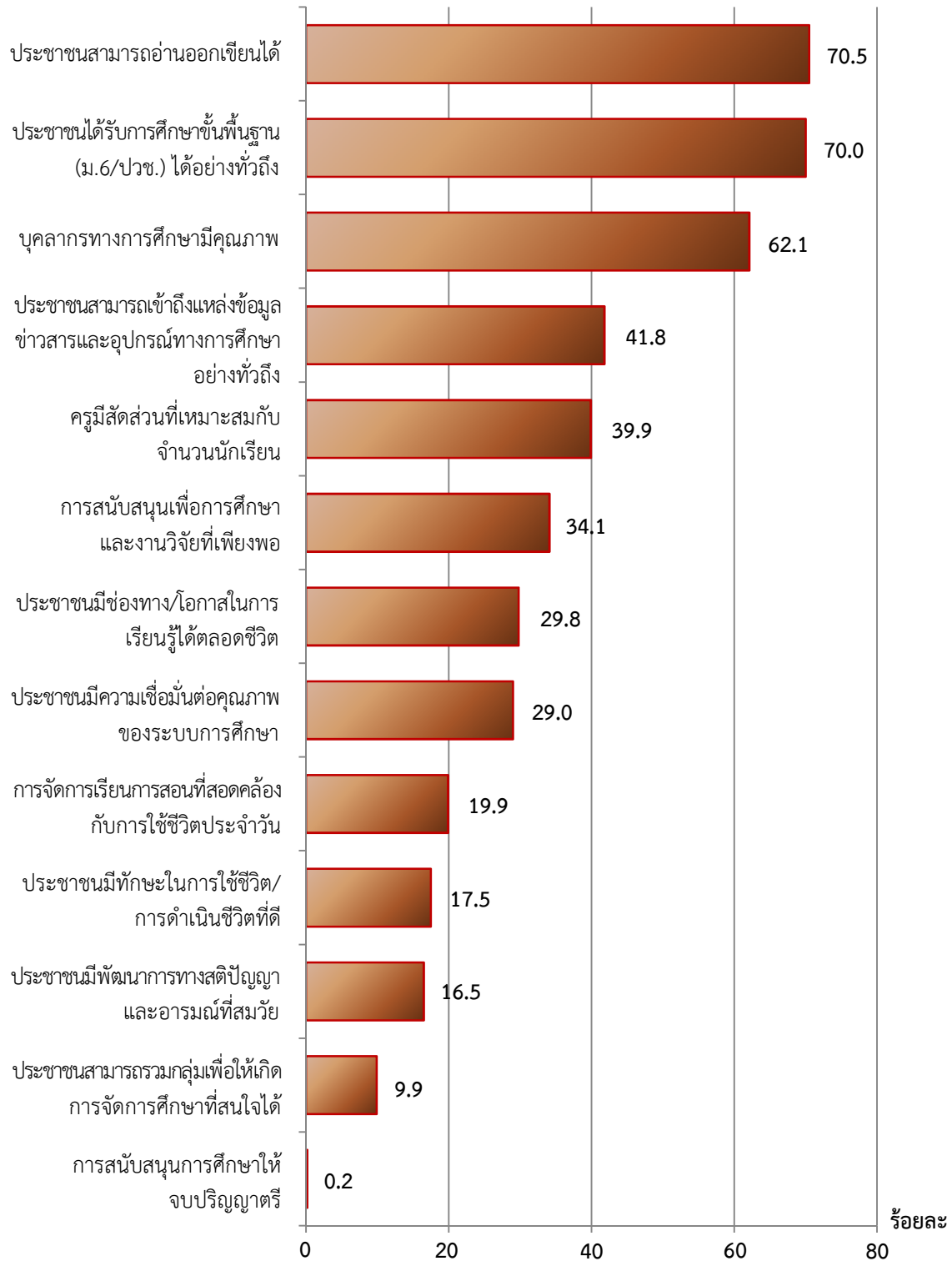
เขตการปกครอง/ เรื่องที่มีความสำคัญ <sup>1/</sup>	ภาค					
	ทั่วประเทศ	กทม.	กลาง (ยกเว้น กทม.)	เหนือ	ตะวันออก เฉียงเหนือ	ใต้
<b>ในเขตเทศบาล</b>						
• ประชาชนมีสุขภาพร่างกายที่แข็งแรง	75.6	73.4	75.9	74.8	79.3	76.3
• ประชาชนมีสุขภาพจิตที่ดี	74.8	74.6	73.0	74.6	73.9	80.6
• ประชาชนมีอายุยืนยาว	47.2	48.2	45.9	42.1	48.9	50.8
• ประชาชนมีหลักประกันสุขภาพอย่างทั่วถึง	36.4	35.7	36.9	38.9	36.1	34.9
• ค่าใช้จ่าย และคุณภาพในการรักษาพยาบาล ที่สมเหตุสมผล	33.2	31.0	36.5	35.1	35.7	26.4
• แนวโน้มของโรคติดต่อ/ไม่ติดต่อลดลง	34.1	34.8	34.7	31.8	35.5	31.7
• คนพิการ/ผู้สูงอายุสามารถพึ่งพาตนเองได้มากขึ้น	32.4	33.4	32.2	30.9	34.8	28.1
• ประชาชนมีพฤติกรรมเสี่ยงทางสุขภาพลดลง	32.7	35.3	30.0	32.2	32.2	33.1
• ประชาชนมีพฤติกรรมส่งเสริมสุขภาพมากขึ้น	29.0	28.4	29.1	30.6	27.4	31.0
• บุคลากรและสถานบริการด้านสาธารณสุข ที่เพียงพอ	24.7	21.4	26.4	27.0	26.3	24.4
• ประชาชนมีร่างกายสมส่วน	13.2	13.7	12.4	11.2	14.8	13.7
• ประชาชนมีพัฒนาการทางสติปัญญาและ อารมณ์ที่สมวัย	8.9	9.2	9.4	7.9	7.8	9.9
• ประชาชนมีการฆ่าตัวตายลดลง	0.3	0.4	0.2	0.2	0.3	0.2
<b>นอกเขตเทศบาล</b>						
• ประชาชนมีสุขภาพร่างกายที่แข็งแรง	76.9	-	73.7	77.5	78.2	77.0
• ประชาชนมีสุขภาพจิตที่ดี	74.5	-	71.4	73.7	73.2	83.4
• ประชาชนมีอายุยืนยาว	46.8	-	44.9	45.0	48.0	48.3
• ประชาชนมีหลักประกันสุขภาพอย่างทั่วถึง	37.9	-	38.2	37.7	39.1	34.4
• ค่าใช้จ่าย และคุณภาพในการรักษาพยาบาล ที่สมเหตุสมผล	34.6	-	36.3	33.4	36.6	29.0
• แนวโน้มของโรคติดต่อ/ไม่ติดต่อลดลง	32.6	-	32.2	32.0	33.7	31.4
• คนพิการ/ผู้สูงอายุสามารถพึ่งพาตนเองได้มากขึ้น	32.2	-	31.1	32.6	33.5	29.6
• ประชาชนมีพฤติกรรมเสี่ยงทางสุขภาพลดลง	31.1	-	30.3	34.0	30.3	30.7
• ประชาชนมีพฤติกรรมส่งเสริมสุขภาพมากขึ้น	26.8	-	26.2	27.9	26.0	28.4
• บุคลากรและสถานบริการด้านสาธารณสุข ที่เพียงพอ	26.9	-	28.4	25.9	27.6	24.1
• ประชาชนมีร่างกายสมส่วน	12.7	-	13.2	11.2	13.1	12.8
• ประชาชนมีพัฒนาการทางสติปัญญาและ อารมณ์ที่สมวัย	8.0	-	7.3	7.5	8.3	8.7
• ประชาชนมีการฆ่าตัวตายลดลง	0.1	-	0.2	0.1	0.1	0.1

หมายเหตุ : 1/ ตอบได้มากกว่า 1 คำตอบ

### 3.3.2 ด้านการศึกษา/การเรียนรู้

แผนภูมิ 4 ร้อยละของประชาชนที่เห็นว่าด้านการศึกษา/การเรียนรู้มีความสำคัญต่อความเจริญก้าวหน้าของประเทศ จำแนกตามเรื่องที่มีความสำคัญในด้านการศึกษา/การเรียนรู้

เรื่องที่มีความสำคัญในด้านการศึกษา/การเรียนรู้<sup>1/</sup>



หมายเหตุ : 1/ ตอบได้มากกว่า 1 คำตอบ

เมื่อสอบถามประชาชนที่เห็นว่าด้านการศึกษา/การเรียนรู้มีความสำคัญต่อความเจริญก้าวหน้าของประเทศ พบว่า ประชาชนโดยรวมเห็นว่าประเทศที่มีความเจริญก้าวหน้าด้านการศึกษา/การเรียนรู้ต้องพิจารณาจากเรื่องสำคัญ 5 เรื่องแรก ได้แก่ ประชาชนสามารถอ่านออกเขียน (ร้อยละ 70.5) ประชาชนได้รับการศึกษาขั้นพื้นฐาน (ม.6/ปวช.) ได้อย่างทั่วถึง (ร้อยละ 70.0) บุคลากรทางการศึกษามีคุณภาพ (ร้อยละ 62.1) ประชาชนสามารถเข้าถึงแหล่งข้อมูลข่าวสารและอุปกรณ์ทางการศึกษาอย่างทั่วถึง (ร้อยละ 41.8) และครูมีสัดส่วนที่เหมาะสมกับจำนวนนักเรียน (ร้อยละ 39.9)

เมื่อพิจารณาเป็นรายเขตการปกครอง พบว่า ประชาชนในเขตเทศบาลและนอกเขตเทศบาลเห็นว่าประเทศที่มีความเจริญก้าวหน้าด้านการศึกษา/การเรียนรู้ต้องพิจารณาจากเรื่องสำคัญ 5 เรื่องแรกซึ่งไม่แตกต่างจากภาพรวมทั่วประเทศ

ทั้งนี้หากพิจารณาเป็นรายภาค พบว่า ประชาชนในกรุงเทพมหานครเห็นว่าประเทศที่มีความเจริญก้าวหน้าด้านการศึกษา/การเรียนรู้ต้องพิจารณาจากเรื่องสำคัญ 5 เรื่องแรก ได้แก่ ประชาชนสามารถอ่านออกเขียนได้ ประชาชนได้รับการศึกษาขั้นพื้นฐาน (ม.6/ปวช.) ได้อย่างทั่วถึง บุคลากรทางการศึกษามีคุณภาพ ประชาชนสามารถเข้าถึงแหล่งข้อมูลข่าวสารและอุปกรณ์ทางการศึกษาอย่างทั่วถึง และการสนับสนุนทุนเพื่อการศึกษาและงานวิจัยที่เพียงพอ ในขณะที่ภาคกลาง ภาคเหนือ ภาคตะวันออกเฉียงเหนือ และภาคใต้ ประชาชนมีความคิดเห็นในเรื่องสำคัญ 5 เรื่องแรกไม่แตกต่างจากภาพรวมทั่วประเทศ

**ตาราง 6** ร้อยละของประชาชนที่เห็นว่าด้านการศึกษา/การเรียนรู้มีความสำคัญต่อความเจริญก้าวหน้าของประเทศ จำแนกตามเรื่องที่มีความสำคัญในด้านการศึกษา/การเรียนรู้ เป็นรายภาค และเขตการปกครอง

เขตการปกครอง/ เรื่องที่มีความสำคัญ <sup>1/</sup>	ภาค					
	ทั่วประเทศ	กทม.	กลาง (ยกเว้น กทม.)	เหนือ	ตะวันออกเฉียงเหนือ	ใต้
<b>ทั่วประเทศ</b>						
• ประชาชนสามารถอ่านออกเขียนได้	70.5	62.9	67.6	72.3	75.4	67.7
• ประชาชนได้รับการศึกษาขั้นพื้นฐาน (ม.6/ปวช.) ได้อย่างทั่วถึง	70.0	71.4	69.2	71.1	70.1	68.3
• บุคลากรทางการศึกษามีคุณภาพ	62.1	65.8	60.5	61.3	62.7	61.5
• ประชาชนสามารถเข้าถึงแหล่งข้อมูลข่าวสารและอุปกรณ์ทางการศึกษาอย่างทั่วถึง	41.8	43.6	39.6	41.7	42.8	42.1
• ครูมีสัดส่วนที่เหมาะสมกับจำนวนนักเรียน	39.9	34.1	40.3	40.5	41.7	39.1
• การสนับสนุนทุนเพื่อการศึกษาและงานวิจัยที่เพียงพอ	34.1	37.4	34.7	34.0	32.3	34.9
• ประชาชนมีช่องทาง/โอกาสในการเรียนรู้ได้ตลอดชีวิต	29.8	29.1	31.1	29.6	29.4	29.6
• ประชาชนมีความเชื่อมั่นต่อคุณภาพของระบบการศึกษา	29.0	30.3	30.0	28.7	27.1	31.7
• การจัดการเรียนการสอนที่สอดคล้องกับการใช้ชีวิตประจำวัน	19.9	18.3	19.2	18.7	20.1	23.7
• ประชาชนมีทักษะในการใช้ชีวิต/การดำเนินชีวิตที่ดี	17.5	18.0	17.9	17.4	17.1	17.8
• ประชาชนมีพัฒนาการทางสติปัญญาและอารมณ์ที่สมวัย	16.5	15.8	16.9	15.6	15.9	18.9
• ประชาชนสามารถรวมกลุ่มเพื่อให้เกิดการจัดการศึกษาที่สนใจได้	9.9	8.5	9.5	9.0	10.2	12.6
• การสนับสนุนการศึกษาให้จบปริญญาตรี	0.2	0.5	0.2	0.1	0.1	0.2

ตาราง 6 ร้อยละของประชาชนที่เห็นว่าด้านการศึกษา/การเรียนรู้มีความสำคัญต่อความเจริญก้าวหน้าของประเทศ  
จำแนกตามเรื่องที่มีความสำคัญในด้านการศึกษา/การเรียนรู้ เป็นรายภาค และเขตการปกครอง (ต่อ)

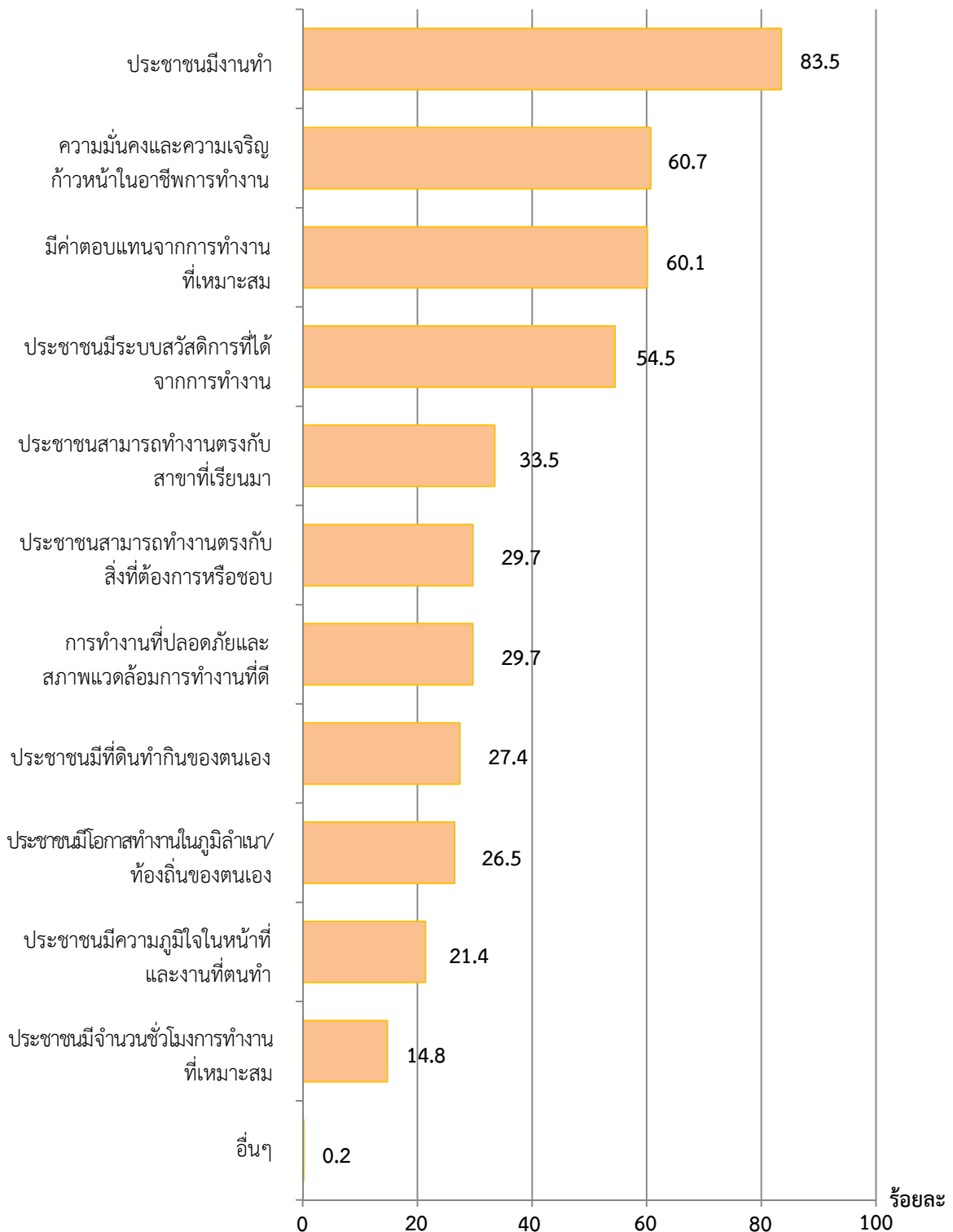
เขตการปกครอง/ เรื่องที่มีความสำคัญ <sup>1/</sup>	ภาค					
	ทั่ว ประเทศ	กทม.	กลาง (ยกเว้น กทม.)	เหนือ	ตะวันออก เฉียงเหนือ	ใต้
<b>ในเขตเทศบาล</b>						
• ประชาชนสามารถอ่านออกเขียนได้	65.8	62.9	64.9	68.9	70.2	65.3
• ประชาชนได้รับการศึกษาขั้นพื้นฐาน (ม.6/ปวช.) ได้อย่างทั่วถึง	69.7	71.4	68.7	67.5	70.9	67.5
• บุคลากรทางการศึกษามีคุณภาพ	63.5	65.8	60.7	62.6	64.2	62.5
• ประชาชนสามารถเข้าถึงแหล่งข้อมูลข่าวสาร และอุปกรณ์ทางการศึกษาอย่างทั่วถึง	42.9	43.6	42.0	42.5	43.2	42.7
• ครูมีสัดส่วนที่เหมาะสมกับจำนวนนักเรียน	37.9	34.1	39.9	38.8	42.4	36.0
• การสนับสนุนทุนเพื่อการศึกษาและงานวิจัย ที่เพียงพอ	35.1	37.4	35.1	34.1	32.4	34.0
• ประชาชนมีช่องทาง/โอกาสในการเรียนรู้ได้ ตลอดชีวิต	31.5	29.1	33.7	31.2	32.8	31.8
• ประชาชนมีความเชื่อมั่นต่อคุณภาพของระบบ การศึกษา	30.2	30.3	31.1	29.7	28.2	32.3
• การจัดการเรียนการสอนที่สอดคล้องกับการใช้ ชีวิตประจำวัน	20.4	18.3	20.6	19.9	21.5	24.8
• ประชาชนมีทักษะในการใช้ชีวิต/การดำเนินชีวิตที่ดี	18.6	18.0	19.7	19.5	17.5	18.5
• ประชาชนมีพัฒนาการทางสติปัญญาและ อารมณ์ที่สมวัย	17.3	15.8	18.2	17.4	17.9	18.3
• ประชาชนสามารถรวมกลุ่มเพื่อให้เกิดการ จัดการศึกษาที่สนใจได้	9.9	8.5	9.6	9.1	10.9	13.5
• การสนับสนุนการศึกษาให้จบปริญญาตรี	0.3	0.5	0.2	0.1	0.1	0.4
<b>นอกเขตเทศบาล</b>						
• ประชาชนสามารถอ่านออกเขียนได้	73.1	-	69.2	73.5	76.6	68.6
• ประชาชนได้รับการศึกษาขั้นพื้นฐาน (ม.6/ปวช.) ได้อย่างทั่วถึง	70.2	-	69.5	72.4	69.9	68.7
• บุคลากรทางการศึกษามีคุณภาพ	61.4	-	60.5	60.8	62.3	61.1
• ประชาชนสามารถเข้าถึงแหล่งข้อมูลข่าวสาร และอุปกรณ์ทางการศึกษาอย่างทั่วถึง	41.3	-	38.1	41.4	42.6	41.9
• ครูมีสัดส่วนที่เหมาะสมกับจำนวนนักเรียน	41.0	-	40.5	41.1	41.6	40.3
• การสนับสนุนทุนเพื่อการศึกษาและงานวิจัย ที่เพียงพอ	33.6	-	34.5	34.0	32.2	35.2
• ประชาชนมีช่องทาง/โอกาสในการเรียนรู้ได้ ตลอดชีวิต	28.9	-	29.6	29.0	28.6	28.7
• ประชาชนมีความเชื่อมั่นต่อคุณภาพของระบบ การศึกษา	28.4	-	29.4	28.3	26.8	31.5
• การจัดการเรียนการสอนที่สอดคล้องกับการใช้ ชีวิตประจำวัน	19.7	-	18.5	18.2	19.7	23.2
• ประชาชนมีทักษะในการใช้ชีวิต/การดำเนินชีวิตที่ดี	17.0	-	16.8	16.7	17.0	17.6
• ประชาชนมีพัฒนาการทางสติปัญญาและ อารมณ์ที่สมวัย	16.1	-	16.2	15.0	15.5	19.1
• ประชาชนสามารถรวมกลุ่มเพื่อให้เกิดการ จัดการศึกษาที่สนใจได้	10.0	-	9.4	8.9	10.0	12.2
• การสนับสนุนการศึกษาให้จบปริญญาตรี	0.1	-	0.1	0.1	0.1	0.1

หมายเหตุ : 1/ ตอบได้มากกว่า 1 คำตอบ

### 3.3.3 ด้านการทำงานและการประกอบอาชีพ

**แผนภูมิ 5** ร้อยละของประชาชนที่เห็นว่าด้านการทำงานและการประกอบอาชีพมีความสำคัญต่อความเจริญก้าวหน้าของประเทศ จำแนกตามเรื่องที่มีความสำคัญในด้านการทำงานและการประกอบอาชีพ

เรื่องที่มีความสำคัญด้านการทำงานและการประกอบอาชีพ <sup>1/</sup>



หมายเหตุ : 1/ ตอบได้มากกว่า 1 คำตอบ

เมื่อสอบถามประชาชนที่เห็นว่าด้านการทำงานและการประกอบอาชีพมีความสำคัญต่อความเจริญก้าวหน้าของประเทศ พบว่า ประชาชนโดยรวมเห็นว่าประเทศที่มีความเจริญก้าวหน้าด้านการทำงานและการประกอบอาชีพต้องพิจารณาจากเรื่องสำคัญ 5 เรื่องแรก ได้แก่ ประชาชนมีงานทำ (ร้อยละ 83.5) ความมั่นคงและความเจริญก้าวหน้าในอาชีพการทำงาน (ร้อยละ 60.7) ค่าตอบแทนจากการทำงานที่เหมาะสม (ร้อยละ 60.1) ประชาชนมีระบบสวัสดิการที่ได้จากการทำงาน (ร้อยละ 54.5) และประชาชนสามารถทำงานตรงกับสาขาที่เรียนมา (ร้อยละ 33.5)

เมื่อพิจารณาเป็นรายภาคและเขตการปกครอง พบว่า ประชาชนในทุกภาคทั้งที่อยู่ในเขตเทศบาลและนอกเขตเทศบาลเห็นว่าประเทศที่มีความเจริญก้าวหน้าด้านการทำงานและการประกอบอาชีพต้องพิจารณาจากเรื่องสำคัญ 5 เรื่องแรกซึ่งมีความคิดเห็นไม่แตกต่างจากภาพรวมทั่วประเทศ

**ตาราง 7** ร้อยละของประชาชนที่เห็นว่าด้านการทำงานและการประกอบอาชีพมีความสำคัญต่อความเจริญก้าวหน้าของประเทศ จำแนกตามเรื่องที่มีความสำคัญในด้านการทำงานและการประกอบอาชีพ เป็นรายภาคและเขตการปกครอง

เขตการปกครอง/ เรื่องที่มีความสำคัญ <sup>1/</sup>	ภาค					
	ทั่วประเทศ	กทม.	กลาง (ยกเว้น กทม.)	เหนือ	ตะวันออกเฉียงเหนือ	ใต้
<b>ทั่วประเทศ</b>						
• ประชาชนมีงานทำ	83.5	79.5	81.8	86.0	85.1	82.0
• ความมั่นคงและความเจริญก้าวหน้าในอาชีพการทำงาน	60.7	66.6	60.6	59.2	59.1	62.8
• มีค่าตอบแทนจากการทำงานที่เหมาะสม	60.1	57.4	63.1	61.3	60.6	54.5
• ประชาชนมีระบบสวัสดิการที่ได้จากการทำงาน	54.5	59.7	55.9	50.0	54.8	53.7
• ประชาชนสามารถทำงานตรงกับสาขาที่เรียนมา	33.5	34.3	31.1	30.9	34.5	37.6
• ประชาชนสามารถทำงานตรงกับสิ่งที่ต้องการหรือชอบ	29.7	30.8	27.6	28.3	30.0	33.7
• การทำงานที่ปลอดภัยและสภาพแวดล้อมการทำงานที่ดี	29.7	32.8	31.9	27.9	27.9	30.7
• ประชาชนมีที่ดินทำกินของตนเอง	27.4	19.0	26.0	30.2	29.7	26.3
• ประชาชนมีโอกาสทำงานในภูมิภาค/ท้องถิ่นของตนเอง	26.5	18.8	24.0	27.6	31.8	20.6
• ประชาชนมีความภูมิใจในหน้าที่และงานที่ตนทำ	21.4	21.9	20.3	20.0	21.1	25.6
• ประชาชนมีจำนวนชั่วโมงการทำงานที่เหมาะสม	14.8	15.3	16.2	13.3	14.4	15.6
• อื่นๆ เช่น มีงานรองรับสำหรับผู้ตกงาน การส่งเสริมการทำงานให้กับผู้ที่มีอายุมาก เป็นต้น	0.2	0.3	0.2	0.2	0.1	0.2

ตาราง 7 ร้อยละของประชาชนที่เห็นว่าด้านการทำงานและการประกอบอาชีพมีความสำคัญต่อความเจริญก้าวหน้าของประเทศ จำแนกตามเรื่องที่มีความสำคัญในด้านการทำงานและการประกอบอาชีพ เป็นรายภาค และเขตการปกครอง (ต่อ)

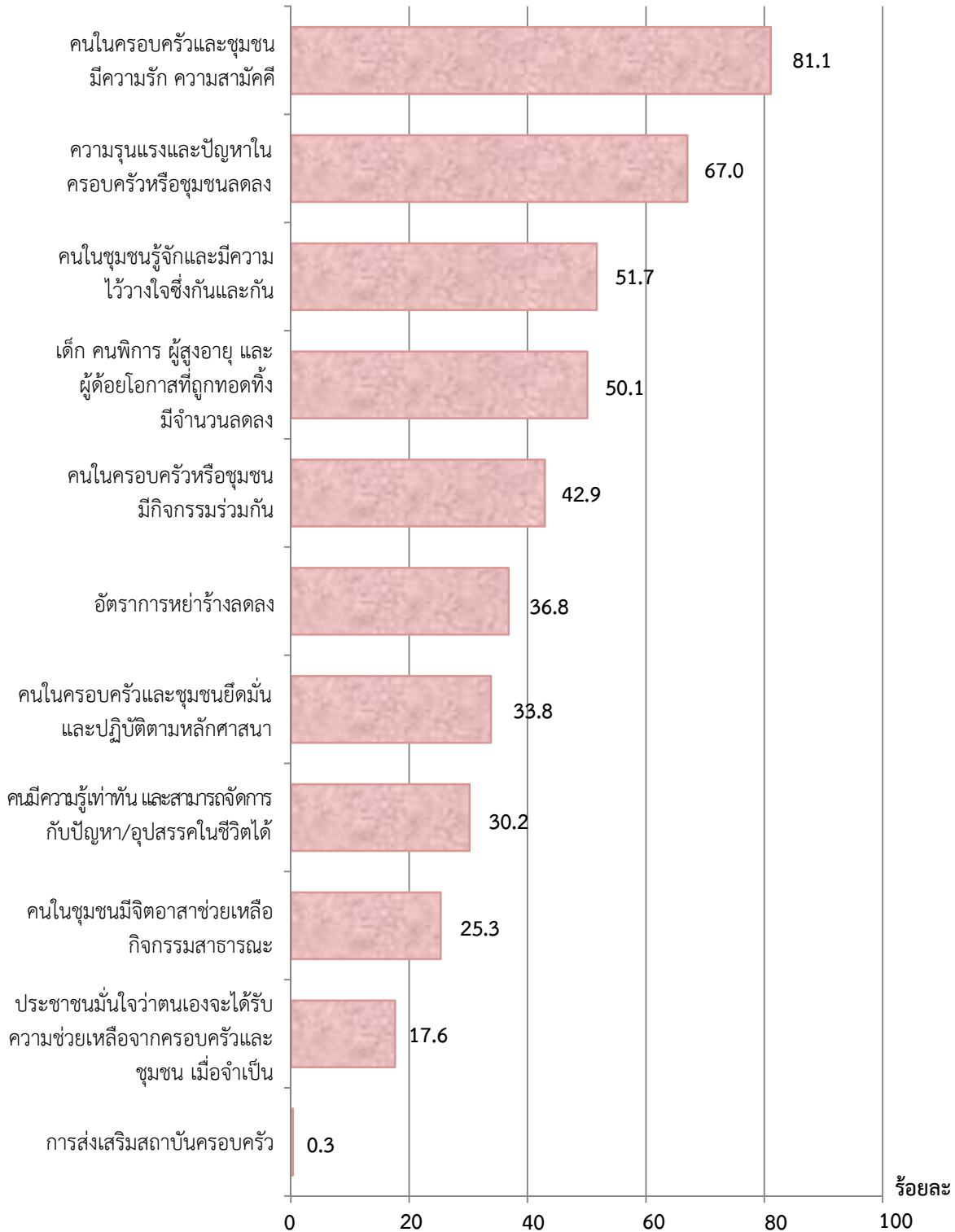
เขตการปกครอง/ เรื่องที่มีความสำคัญ <sup>1/</sup>	ภาค					
	ทั่วประเทศ	กทม.	กลาง (ยกเว้น กทม.)	เหนือ	ตะวันออก เฉียงเหนือ	ใต้
<b>ในเขตเทศบาล</b>						
• ประชาชนมีงานทำ	81.1	79.5	80.0	84.0	83.1	81.0
• ความมั่นคงและความเจริญก้าวหน้าในอาชีพการทำงาน	63.1	66.6	61.1	60.8	61.8	63.2
• มีค่าตอบแทนจากการทำงานที่เหมาะสม	60.0	57.4	62.6	63.3	61.1	55.3
• ประชาชนมีระบบสวัสดิการที่ได้จากการทำงาน	56.5	59.7	57.2	52.2	54.8	54.6
• ประชาชนสามารถทำงานตรงกับสาขาที่เรียนมา	34.5	34.3	33.9	31.9	36.3	36.6
• ประชาชนสามารถทำงานตรงกับสิ่งที่ต้องการหรือชอบ	30.5	30.8	30.3	27.1	30.8	33.5
• การทำงานที่ปลอดภัยและสภาพแวดล้อมการทำงานที่ดี	31.7	32.8	33.6	29.7	29.1	32.3
• ประชาชนมีที่ดินทำกินของตนเอง	22.5	19.0	22.5	25.4	25.8	22.3
• ประชาชนมีโอกาสทำงานในภูมิภาค/ท้องถิ่นของตนเอง	23.4	18.8	23.5	25.9	29.3	22.1
• ประชาชนมีความภูมิใจในหน้าที่และงานที่ตนทำ	22.5	21.9	22.2	19.7	23.9	25.8
• ประชาชนมีจำนวนชั่วโมงการทำงานที่เหมาะสม	16.2	15.3	17.9	14.7	17.7	14.4
• อื่นๆ เช่น มีงานรองรับสำหรับผู้ตกงาน การส่งเสริมการทำงานให้กับผู้ที่มีอายุมาก เป็นต้น	0.2	0.3	0.3	0.1	0.1	0.2
<b>นอกเขตเทศบาล</b>						
• ประชาชนมีงานทำ	84.7	-	82.7	86.6	85.6	82.3
• ความมั่นคงและความเจริญก้าวหน้าในอาชีพการทำงาน	59.5	-	60.3	58.7	58.4	62.7
• มีค่าตอบแทนจากการทำงานที่เหมาะสม	60.2	-	63.4	60.6	60.4	54.2
• ประชาชนมีระบบสวัสดิการที่ได้จากการทำงาน	53.5	-	55.2	49.2	54.8	53.4
• ประชาชนสามารถทำงานตรงกับสาขาที่เรียนมา	32.9	-	29.6	30.5	34.0	38.0
• ประชาชนสามารถทำงานตรงกับสิ่งที่ต้องการหรือชอบ	29.4	-	26.1	28.7	29.9	33.7
• การทำงานที่ปลอดภัยและสภาพแวดล้อมการทำงานที่ดี	28.6	-	30.9	27.4	27.5	30.2
• ประชาชนมีที่ดินทำกินของตนเอง	29.9	-	27.9	31.7	30.7	27.7
• ประชาชนมีโอกาสทำงานในภูมิภาค/ท้องถิ่นของตนเอง	27.9	-	24.3	28.1	32.5	20.1
• ประชาชนมีความภูมิใจในหน้าที่และงานที่ตนทำ	20.8	-	19.3	20.1	20.4	25.5
• ประชาชนมีจำนวนชั่วโมงการทำงานที่เหมาะสม	14.2	-	15.2	12.9	13.6	16.0
• อื่นๆ เช่น มีงานรองรับสำหรับผู้ตกงาน การส่งเสริมการทำงานให้กับผู้ที่มีอายุมาก เป็นต้น	0.1	-	0.1	0.2	0.1	0.2

หมายเหตุ : 1/ ตอบได้มากกว่า 1 คำตอบ

3.3.4 ด้านชีวิตครอบครัวและชุมชน

แผนภูมิ 6 ร้อยละของประชาชนที่เห็นว่าด้านชีวิตครอบครัวและชุมชนมีความสำคัญต่อความเจริญก้าวหน้าของประเทศ จำแนกตามเรื่องสำคัญในด้านชีวิตครอบครัวและชุมชน

เรื่องสำคัญในด้านชีวิตครอบครัวและชุมชน <sup>1/</sup>



หมายเหตุ : 1/ ตอบได้มากกว่า 1 คำตอบ

เมื่อสอบถามประชาชนที่เห็นว่าด้านชีวิตครอบครัวและชุมชนมีความสำคัญต่อความเจริญก้าวหน้าของประเทศ พบว่า ประชาชนโดยรวมเห็นว่าประเทศที่มีความเจริญก้าวหน้าด้านชีวิตครอบครัวและชุมชนต้องพิจารณาจากเรื่องสำคัญ 5 เรื่องแรก ได้แก่ คนในครอบครัวและชุมชนมีความรัก ความสามัคคี (ร้อยละ 81.1) ความรุนแรงและปัญหาในครอบครัวหรือชุมชนลดลง (ร้อยละ 67.0) คนในชุมชนรู้จักและมีความไว้วางใจซึ่งกันและกัน (ร้อยละ 51.7) เด็ก คนพิการ ผู้สูงอายุ และผู้ด้อยโอกาส ที่ถูกทอดทิ้งมีจำนวนลดลง (ร้อยละ 50.1) และคนในครอบครัวหรือชุมชนมีกิจกรรมร่วมกัน (ร้อยละ 42.9)

เมื่อพิจารณาเป็นรายภาคและเขตการปกครอง พบว่า ประชาชนในทุกภาคทั้งที่อยู่ในเขตเทศบาลและนอกเขตเทศบาลเห็นว่าประเทศที่มีความเจริญก้าวหน้าด้านชีวิตครอบครัวและชุมชนต้องพิจารณาจากเรื่องสำคัญ 5 เรื่องแรกซึ่งมีความคิดเห็นไม่แตกต่างจากภาพรวมทั่วประเทศ

**ตาราง 8** ร้อยละของประชาชนที่เห็นว่าด้านชีวิตครอบครัวและชุมชนมีความสำคัญต่อความเจริญก้าวหน้าของประเทศ จำแนกตามเรื่องที่มีความสำคัญในด้านชีวิตครอบครัวและชุมชน เป็นรายภาคและเขตการปกครอง

เขตการปกครอง/ เรื่องที่มีความสำคัญ <sup>1/</sup>	ภาค					
	ทั่วประเทศ	กทม.	กลาง (ยกเว้น กทม.)	เหนือ	ตะวันออกเฉียงเหนือ	ใต้
<b>ทั่วประเทศ</b>						
• คนในครอบครัวและชุมชนมีความรัก ความสามัคคี	81.1	76.3	80.0	82.2	82.4	82.2
• ความรุนแรงและปัญหาในครอบครัวหรือชุมชนลดลง	67.0	67.0	66.2	65.3	68.7	65.8
• คนในชุมชนรู้จักและมีความไว้วางใจซึ่งกันและกัน	51.7	49.3	48.7	51.6	53.2	54.8
• เด็ก คนพิการ ผู้สูงอายุ และผู้ด้อยโอกาส ที่ถูกทอดทิ้งมีจำนวนลดลง	50.1	50.7	50.8	51.2	50.7	45.5
• คนในครอบครัวหรือชุมชนมีกิจกรรมร่วมกัน	42.9	41.3	39.3	43.0	45.0	44.4
• อัตราการหย่าร้างลดลง	36.8	40.9	35.6	34.0	37.7	37.2
• คนในครอบครัวและชุมชนยึดมั่นและปฏิบัติตามหลักศาสนา	33.8	30.4	32.8	33.4	34.4	37.2
• คนมีความรู้เท่าทัน และสามารถจัดการกับปัญหา/อุปสรรคในชีวิตได้	30.2	28.3	30.3	30.0	30.5	31.3
• คนในชุมชนมีจิตอาสาช่วยเหลือกิจกรรมสาธารณะ	25.3	21.7	24.5	27.1	25.3	27.1
• ประชาชนมั่นใจว่าตนเองจะได้รับความช่วยเหลือจากครอบครัวและชุมชน เมื่อจำเป็น	17.6	14.9	18.0	17.8	18.6	16.7
• การส่งเสริมสถาบันครอบครัว	0.3	0.6	0.4	0.3	0.4	0.2

ตาราง 8 ร้อยละของประชาชนที่เห็นว่าด้านชีวิตครอบครัวและชุมชนมีความสำคัญต่อความเจริญก้าวหน้า  
ของประเทศ จำแนกตามเรื่องที่มีความสำคัญในด้านชีวิตครอบครัวและชุมชน เป็นรายภาค  
และเขตการปกครอง (ต่อ)

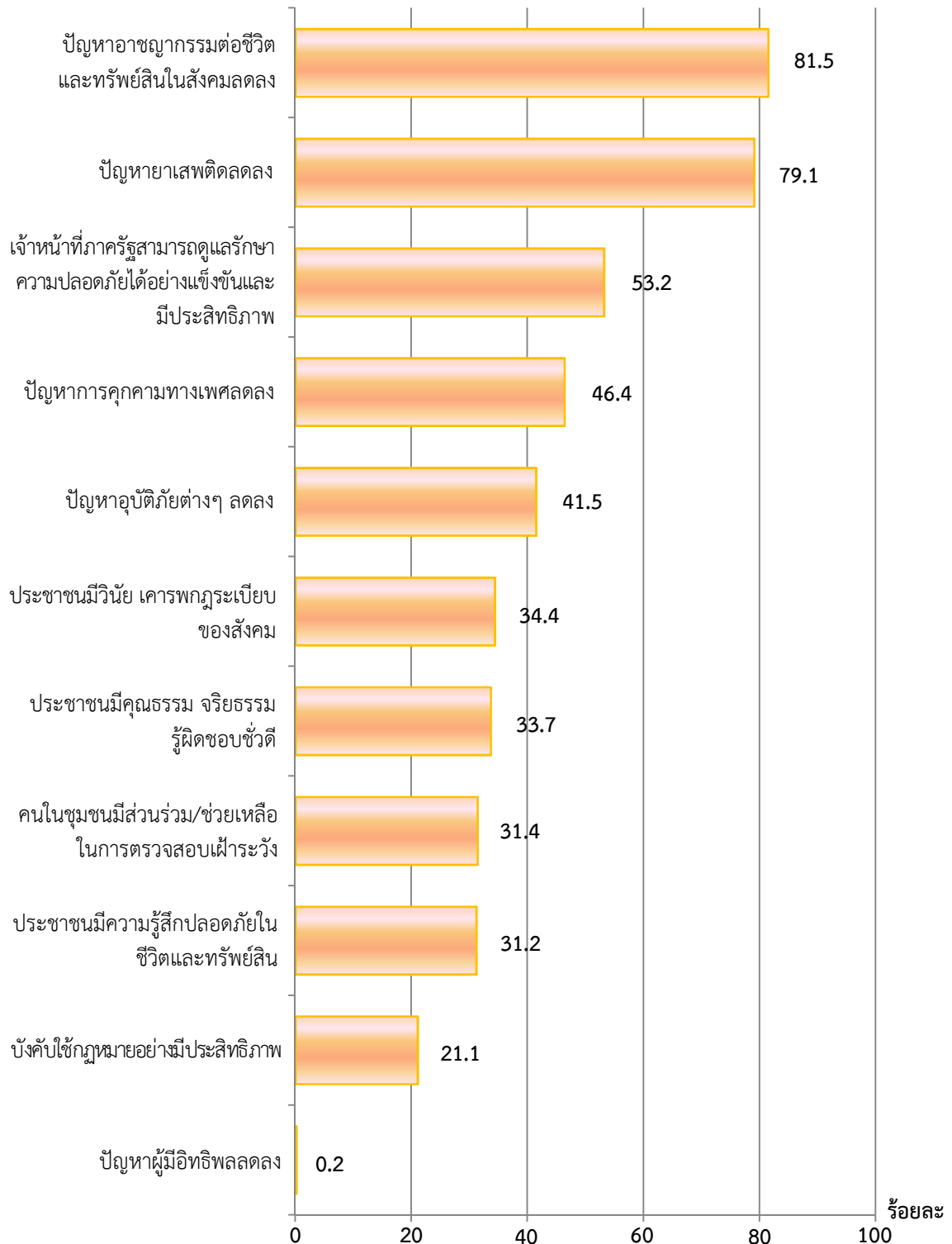
เขตการปกครอง/ เรื่องที่มีความสำคัญ <sup>1/</sup>	ภาค					
	ทั่ว ประเทศ	กทม.	กลาง (ยกเว้น กทม.)	เหนือ	ตะวันออก เฉียงเหนือ	ใต้
<b>ในเขตเทศบาล</b>						
• คนในครอบครัวและชุมชนมีความรัก ความสามัคคี	79.5	76.3	80.5	81.1	80.6	82.1
• ความรุนแรงและปัญหาในครอบครัวหรือชุมชน ลดลง	67.1	67.0	67.3	66.0	67.9	66.9
• คนในชุมชนรู้จักและมีความไว้วางใจซึ่งกันและกัน	50.4	49.3	48.2	50.1	54.4	51.7
• เด็ก คนพิการ ผู้สูงอายุ และผู้ด้อยโอกาส ที่ถูก ทอดทิ้งมีจำนวนลดลง	50.2	50.7	51.5	50.6	49.5	46.1
• คนในครอบครัวหรือชุมชนมีกิจกรรมร่วมกัน	41.9	41.3	40.3	42.1	44.7	41.3
• อัตราการหย่าร้างลดลง	38.4	40.9	37.0	34.1	39.4	37.8
• คนในครอบครัวและชุมชนยึดมั่นและปฏิบัติตาม หลักศาสนา	32.5	30.4	33.2	30.0	34.0	37.1
• คนมีความรู้เท่าทัน และสามารถจัดการกับปัญหา/ อุปสรรคในชีวิตได้	31.2	28.3	30.9	33.7	33.6	32.5
• คนในชุมชนมีจิตอาสาช่วยเหลือกิจกรรมสาธารณะ	25.2	21.7	26.1	26.0	27.8	26.8
• ประชาชนมั่นใจว่าตนเองจะได้รับความช่วยเหลือ จากครอบครัวและชุมชน เมื่อจำเป็น	17.7	14.9	19.2	18.8	20.1	16.5
• การส่งเสริมสถาบันครอบครัว	0.4	0.6	0.2	0.3	0.3	0.3
<b>นอกเขตเทศบาล</b>						
• คนในครอบครัวและชุมชนมีความรัก ความสามัคคี	82.0	-	79.8	82.6	82.8	82.2
• ความรุนแรงและปัญหาในครอบครัวหรือชุมชน ลดลง	66.9	-	65.5	65.1	69.0	65.4
• คนในชุมชนรู้จักและมีความไว้วางใจซึ่งกันและกัน	52.4	-	49.0	52.2	52.9	56.0
• เด็ก คนพิการ ผู้สูงอายุ และผู้ด้อยโอกาส ที่ถูก ทอดทิ้งมีจำนวนลดลง	50.1	-	50.4	51.4	51.1	45.2
• คนในครอบครัวหรือชุมชนมีกิจกรรมร่วมกัน	43.4	-	38.8	43.4	45.0	45.6
• อัตราการหย่าร้างลดลง	36.0	-	34.8	34.0	37.3	37.0
• คนในครอบครัวและชุมชนยึดมั่นและปฏิบัติตาม หลักศาสนา	34.5	-	32.5	34.7	34.6	37.2
• คนมีความรู้เท่าทัน และสามารถจัดการกับปัญหา/ อุปสรรคในชีวิตได้	29.7	-	29.9	28.6	29.7	30.8
• คนในชุมชนมีจิตอาสาช่วยเหลือกิจกรรมสาธารณะ	25.4	-	23.6	27.6	24.6	27.2
• ประชาชนมั่นใจว่าตนเองจะได้รับความช่วยเหลือ จากครอบครัวและชุมชน เมื่อจำเป็น	17.6	-	17.2	17.4	18.2	16.7
• การส่งเสริมสถาบันครอบครัว	0.3	-	0.5	0.3	0.4	0.1

หมายเหตุ : 1/ ตอบได้มากกว่า 1 คำตอบ

### 3.3.5 ด้านความปลอดภัยในชีวิตและทรัพย์สิน

**แผนภูมิ 7** ร้อยละของประชาชนที่เห็นว่าด้านความปลอดภัยในชีวิตและทรัพย์สินมีความสำคัญต่อความเจริญก้าวหน้าของประเทศ จำแนกตามเรื่องที่มีความสำคัญด้านความปลอดภัยในชีวิตและทรัพย์สิน

เรื่องที่มีความสำคัญในด้านความปลอดภัยในชีวิตและทรัพย์สิน <sup>1/</sup>



หมายเหตุ : 1/ ตอบได้มากกว่า 1 คำตอบ

เมื่อสอบถามประชาชนที่เห็นว่าด้านความปลอดภัยในชีวิตและทรัพย์สินมีความสำคัญต่อความเจริญก้าวหน้าของประเทศ พบว่า ประชาชนโดยรวมเห็นว่าประเทศที่มีความเจริญก้าวหน้าด้านความปลอดภัยในชีวิตและทรัพย์สินต้องพิจารณาจากเรื่องสำคัญ 5 เรื่องแรก ได้แก่ ปัญหาอาชญากรรมต่อชีวิตและทรัพย์สินในสังคมลดลง (ร้อยละ 81.5) ปัญหายาเสพติดลดลง (ร้อยละ 79.1) เจ้าหน้าที่ภาครัฐสามารถดูแลรักษาความปลอดภัยได้อย่างแข็งขันและมีประสิทธิภาพ (ร้อยละ 53.2) ปัญหาการคุกคามทางเพศลดลง (ร้อยละ 46.4) และปัญหาอุบัติเหตุต่างๆ ลดลง (ร้อยละ 41.5)

เมื่อพิจารณาเป็นรายภาคและเขตการปกครอง พบว่า ประชาชนในทุกภาคทั้งที่อยู่ในเขตเทศบาลและนอกเขตเทศบาลเห็นว่าประเทศที่มีความเจริญก้าวหน้าด้านความปลอดภัยในชีวิตและทรัพย์สินต้องพิจารณาจากเรื่องสำคัญ สำคัญ 5 เรื่องแรกซึ่งมีความคิดเห็นไม่แตกต่างจากภาพรวมทั้งประเทศ

**ตาราง 9** ร้อยละของประชาชนที่เห็นว่าด้านความปลอดภัยในชีวิตและทรัพย์สินมีความสำคัญต่อความเจริญก้าวหน้าของประเทศ จำแนกตามเรื่องที่มีความสำคัญในด้านความปลอดภัยในชีวิตและทรัพย์สิน เป็นรายภาคและเขตการปกครอง

เขตการปกครอง/ เรื่องที่มีความสำคัญ <sup>1/</sup>	ภาค					
	ทั่วประเทศ	กทม.	กลาง (ยกเว้น กทม.)	เหนือ	ตะวันออกเฉียงเหนือ	ใต้
<b>ทั่วประเทศ</b>						
• ปัญหาอาชญากรรมต่อชีวิตและทรัพย์สินในสังคมลดลง	81.5	81.9	82.6	81.1	79.6	83.4
• ปัญหายาเสพติดลดลง	79.1	78.6	79.7	80.5	78.3	79.1
• เจ้าหน้าที่ภาครัฐสามารถดูแลรักษาความปลอดภัยได้อย่างแข็งขันและมีประสิทธิภาพ	53.2	51.8	53.1	53.3	53.6	53.8
• ปัญหาการคุกคามทางเพศลดลง	46.4	49.3	46.0	43.4	48.8	42.6
• ปัญหาอุบัติเหตุต่างๆ ลดลง	41.5	37.2	39.1	47.2	44.1	37.7
• ประชาชนมีวินัย เคารพกฎระเบียบของสังคม	34.4	31.8	33.3	33.2	36.9	34.4
• ประชาชนมีคุณธรรม จริยธรรม รู้ผิดชอบชั่วดี	33.7	31.5	33.5	33.6	35.8	32.1
• คนในชุมชนมีส่วนร่วม/ช่วยเหลือในการตรวจสอบเฝ้าระวัง	31.4	28.1	29.5	32.2	32.8	33.5
• ประชาชนมีความรู้สึกปลอดภัยในชีวิตและทรัพย์สิน	31.2	28.3	30.6	30.0	32.1	33.8
• บังคับใช้กฎหมายอย่างมีประสิทธิภาพ	21.1	23.2	21.1	19.6	20.2	22.6
• ปัญหาผู้มีอิทธิพล	0.2	0.6	0.2	0.1	0.2	0.2

ตาราง 9 ร้อยละของประชาชนที่เห็นว่าด้านความปลอดภัยในชีวิตและทรัพย์สินมีความสำคัญต่อความเจริญก้าวหน้าของประเทศ จำแนกตามเรื่องที่มีความสำคัญในด้านความปลอดภัยในชีวิตและทรัพย์สิน เป็นรายภาคและเขตการปกครอง (ต่อ)

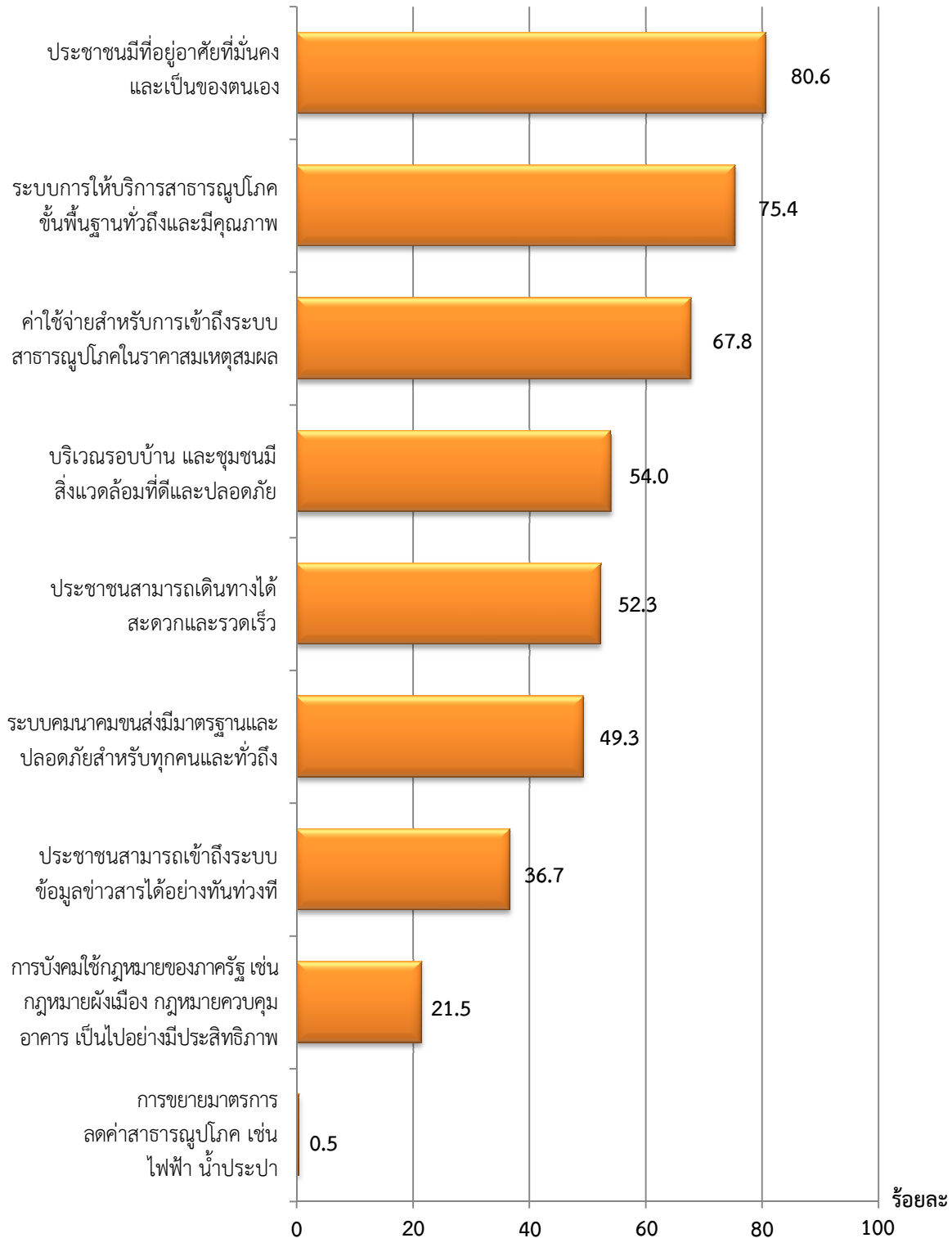
เขตการปกครอง/ เรื่องที่มีความสำคัญ <sup>1/</sup>	ภาค					
	ทั่วประเทศ	กทม.	กลาง (ยกเว้น กทม.)	เหนือ	ตะวันออกเฉียงเหนือ	ใต้
<b>ในเขตเทศบาล</b>						
• ปัญหาอาชญากรรมต่อชีวิตและทรัพย์สินในสังคมลดลง	81.9	81.9	83.3	80.0	79.3	84.4
• ปัญหาเสพติดลดลง	78.4	78.6	78.8	80.1	76.4	77.8
• เจ้าหน้าที่ภาครัฐสามารถดูแลรักษาความปลอดภัยได้อย่างแข็งขันและมีประสิทธิภาพ	53.1	51.8	53.7	54.0	53.6	54.5
• ปัญหาการคุกคามทางเพศลดลง	46.8	49.3	44.6	42.9	48.4	45.8
• ปัญหาอุบัติเหตุต่างๆ ลดลง	39.9	37.2	39.1	44.4	44.4	39.5
• ประชาชนมีวินัย เคารพกฎระเบียบของสังคม	34.6	31.8	35.3	35.2	39.3	34.7
• ประชาชนมีคุณธรรม จริยธรรม รู้ผิดชอบชั่วดี	33.9	31.5	34.0	35.4	39.9	31.7
• คนในชุมชนมีส่วนร่วม/ช่วยเหลือในการตรวจสอบเฝ้าระวัง	30.3	28.1	30.6	31.8	32.5	32.4
• ประชาชนมีความรู้สึกละเอียดอ่อนในชีวิตและทรัพย์สิน	30.6	28.3	30.8	30.1	34.1	33.2
• บังคับใช้กฎหมายอย่างมีประสิทธิภาพ	22.1	23.2	21.7	22.4	21.1	20.5
• ปัญหาผู้มีอิทธิพล	0.4	0.6	0.3	-	0.3	0.3
<b>นอกเขตเทศบาล</b>						
• ปัญหาอาชญากรรมต่อชีวิตและทรัพย์สินในสังคมลดลง	81.2	-	82.2	81.5	79.7	83.0
• ปัญหาเสพติดลดลง	79.6	-	80.2	80.6	78.7	79.6
• เจ้าหน้าที่ภาครัฐสามารถดูแลรักษาความปลอดภัยได้อย่างแข็งขันและมีประสิทธิภาพ	53.3	-	52.7	53.0	53.6	53.5
• ปัญหาการคุกคามทางเพศลดลง	46.1	-	46.9	43.6	49.0	41.3
• ปัญหาอุบัติเหตุต่างๆ ลดลง	42.5	-	39.0	48.3	44.1	37.0
• ประชาชนมีวินัย เคารพกฎระเบียบของสังคม	34.2	-	32.0	32.4	36.3	34.3
• ประชาชนมีคุณธรรม จริยธรรม รู้ผิดชอบชั่วดี	33.6	-	33.2	32.9	34.8	32.2
• คนในชุมชนมีส่วนร่วม/ช่วยเหลือในการตรวจสอบเฝ้าระวัง	32.0	-	28.9	32.3	32.9	34.0
• ประชาชนมีความรู้สึกละเอียดอ่อนในชีวิตและทรัพย์สิน	31.5	-	30.5	30.0	31.7	34.0
• บังคับใช้กฎหมายอย่างมีประสิทธิภาพ	20.5	-	20.7	18.5	20.0	23.4
• ปัญหาผู้มีอิทธิพล	0.1	-	0.1	0.1	0.1	0.1

หมายเหตุ : 1/ ตอบได้มากกว่า 1 คำตอบ

### 3.3.6 ด้านที่อยู่อาศัยและสาธารณสุข

**แผนภูมิ 8** ร้อยละของประชาชนที่เห็นด้านที่อยู่อาศัยและสาธารณสุขมีความสำคัญต่อความเจริญก้าวหน้าของประเทศ จำแนกตามเรื่องที่มีความสำคัญในด้านที่อยู่อาศัยและสาธารณสุข

เรื่องที่มีความสำคัญด้านที่อยู่อาศัยและสาธารณสุข <sup>1/</sup>



หมายเหตุ : 1/ ตอบได้มากกว่า 1 คำตอบ

เมื่อสอบถามประชาชนที่เห็นว่าด้านที่อยู่อาศัยและสาธารณสุขปโภคมีความสำคัญต่อความเจริญก้าวหน้าของประเทศ พบว่า ประชาชนโดยรวมเห็นว่าประเทศที่มีความเจริญก้าวหน้าด้านที่อยู่อาศัยและสาธารณสุขปโภคต้องพิจารณาจากเรื่องสำคัญ 5 เรื่องแรก ได้แก่ ประชาชนมีที่อยู่อาศัยที่มั่นคงและเป็นของตนเอง (ร้อยละ 80.6) ระบบการให้บริการสาธารณสุขปโภคขั้นพื้นฐานทั่วถึงและมีคุณภาพ (ร้อยละ 75.4) ค่าใช้จ่ายสำหรับการเข้าถึงระบบสาธารณสุขปโภคในราคาสมเหตุสมผล (ร้อยละ 67.8) บริเวณรอบบ้านและชุมชนมีสิ่งแวดล้อมที่ดีและปลอดภัย (ร้อยละ 54.0) และประชาชนสามารถเดินทางได้สะดวกและรวดเร็ว (ร้อยละ 52.3)

เมื่อพิจารณาเป็นรายเขตการปกครอง พบว่า ประชาชนในเขตเทศบาลและนอกเขตเทศบาลเห็นว่าประเทศที่มีความเจริญก้าวหน้าด้านที่อยู่อาศัยและสาธารณสุขปโภคต้องพิจารณาจากเรื่องสำคัญ 5 เรื่องแรก ซึ่งประชาชนมีความคิดเห็นไม่แตกต่างไปจากภาพรวมทั่วประเทศ

ทั้งนี้หากพิจารณาเป็นรายภาค พบว่า ประชาชนในทุกภาคยกเว้นภาคใต้เห็นว่าประเทศที่มีความเจริญก้าวหน้าด้านที่อยู่อาศัยและสาธารณสุขปโภคต้องพิจารณาจากเรื่องสำคัญ 5 เรื่องแรกเช่นเดียวกับภาพรวมทั่วประเทศ ในขณะที่ประชาชนภาคใต้เห็นว่าเรื่องสำคัญ 5 เรื่องแรก ได้แก่ ประชาชนมีที่อยู่อาศัยที่มั่นคงและเป็นของตนเอง ระบบการให้บริการสาธารณสุขปโภคขั้นพื้นฐานทั่วถึงและมีคุณภาพ ค่าใช้จ่ายสำหรับการเข้าถึงระบบสาธารณสุขปโภคในราคาสมเหตุสมผล บริเวณรอบบ้านและชุมชนมีสิ่งแวดล้อมที่ดีและปลอดภัย และระบบคมนาคมขนส่งมีมาตรฐานและปลอดภัยสำหรับทุกคนและทั่วถึง

**ตาราง 10** ร้อยละของประชาชนที่เห็นว่าด้านที่อยู่อาศัยและสาธารณสุขปโภคมีความสำคัญต่อความเจริญก้าวหน้าของประเทศ จำแนกตามเรื่องที่มีความสำคัญในด้านที่อยู่อาศัยและสาธารณสุขปโภค เป็นรายภาคและเขตการปกครอง

เขตการปกครอง/ เรื่องที่มีความสำคัญ <sup>1/</sup>	ภาค					
	ทั่วประเทศ	กทม.	กลาง (ยกเว้น กทม.)	เหนือ	ตะวันออก เฉียงเหนือ	ใต้
<b>ทั่วประเทศ</b>						
• ประชาชนมีที่อยู่อาศัยที่มั่นคงและเป็นของตนเอง	80.6	76.8	79.5	81.0	81.5	82.6
• ระบบการให้บริการสาธารณสุขปโภคขั้นพื้นฐานทั่วถึงและมีคุณภาพ	75.4	72.5	73.3	77.1	77.2	74.0
• ค่าใช้จ่ายสำหรับการเข้าถึงระบบสาธารณสุขปโภคในราคาสมเหตุสมผล	67.8	60.7	70.2	70.0	69.6	62.2
• บริเวณรอบบ้านและชุมชนมีสิ่งแวดล้อมที่ดีและปลอดภัย	54.0	56.8	55.3	53.2	52.5	54.6
• ประชาชนสามารถเดินทางได้สะดวกและรวดเร็ว	52.3	54.6	48.6	52.2	54.7	50.7
• ระบบคมนาคมขนส่งมีมาตรฐานและปลอดภัยสำหรับทุกคนและทั่วถึง	49.3	53.5	48.3	46.5	49.5	50.8
• ประชาชนสามารถเข้าถึงระบบข้อมูลข่าวสารได้อย่างทันท่วงที	36.7	32.2	34.6	36.3	39.2	38.1
• การบังคับใช้กฎหมายของภาครัฐ เช่น กฎหมายผังเมือง กฎหมายควบคุมอาคาร เป็นไปอย่างมีประสิทธิภาพ	21.5	24.2	22.1	18.2	21.4	22.7
• การขยายมาตรการลดค่าสาธารณสุขปโภค เช่น ไฟฟ้า น้ำประปา	0.5	0.5	0.8	0.3	0.4	0.5

**ตาราง 10** ร้อยละของประชาชนที่เห็นว่าด้านที่อยู่อาศัยและสาธารณสุขป็นมีความสำคัญต่อความเจริญก้าวหน้าของประเทศ จำแนกตามเรื่องที่มีความสำคัญในด้านที่อยู่อาศัยและสาธารณสุขป็นเป็นรายภาคและเขตการปกครอง (ต่อ)

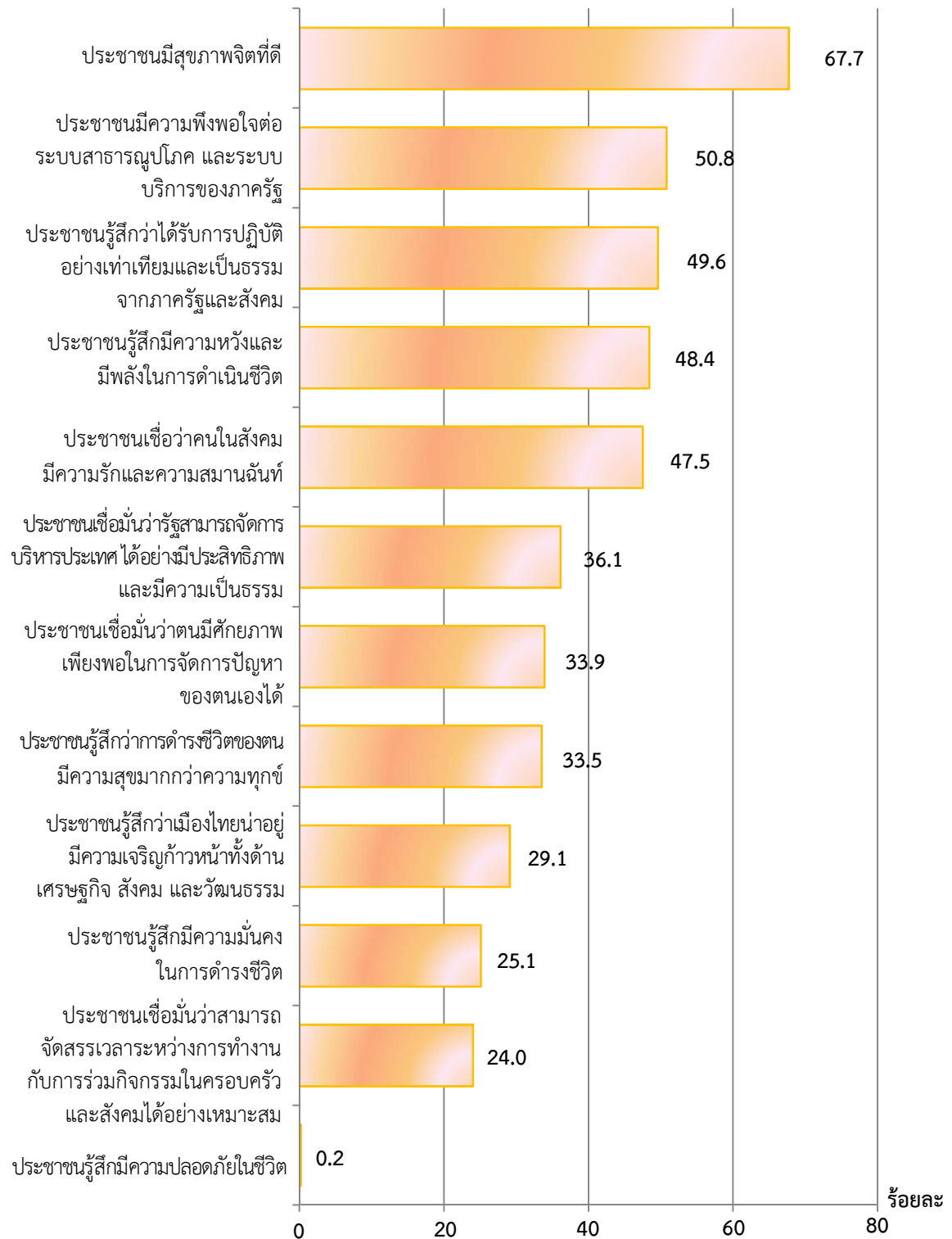
เขตการปกครอง/ เรื่องที่มีความสำคัญ <sup>1/</sup>	ภาค					
	ทั่ว ประเทศ	กทม.	กลาง (ยกเว้น กทม.)	เหนือ	ตะวันออก เฉียงเหนือ	ใต้
<b>ในเขตเทศบาล</b>						
• ประชาชนมีที่อยู่อาศัยที่มั่นคงและเป็นของตนเอง	79.0	76.8	78.6	80.0	80.2	82.7
• ระบบการให้บริการสาธารณสุขป็นขั้นพื้นฐาน ทั่วถึงและมีคุณภาพ	73.8	72.5	71.9	77.2	76.6	72.4
• ค่าใช้จ่ายสำหรับการเข้าถึงระบบสาธารณสุขป็น ในราคาสมเหตุสมผล	65.4	60.7	68.7	68.5	70.0	58.9
• บริเวณรอบบ้านและชุมชนมีสิ่งแวดล้อมที่ดี และปลอดภัย	55.0	56.8	56.7	52.0	53.4	53.0
• ประชาชนสามารถเดินทางได้สะดวกและรวดเร็ว	52.8	54.6	50.4	50.5	55.2	50.9
• ระบบคมนาคมขนส่งมีมาตรฐานและปลอดภัย สำหรับทุกคนและทั่วถึง	51.7	53.5	50.4	47.3	52.8	52.8
• ประชาชนสามารถเข้าถึงระบบข้อมูลข่าวสาร ได้อย่างทันท่วงที	37.0	32.2	37.5	39.1	41.2	40.1
• การบังคับใช้กฎหมายของภาครัฐ เช่น กฎหมาย ผังเมือง กฎหมายควบคุมอาคาร เป็นไปอย่างมี ประสิทธิภาพ	24.2	24.2	24.7	21.7	23.7	27.3
• การขยายมาตรการลดค่าสาธารณสุขป็น เช่น ไฟฟ้า น้ำประปา	0.5	0.5	0.6	0.3	0.4	0.3
<b>นอกเขตเทศบาล</b>						
• ประชาชนมีที่อยู่อาศัยที่มั่นคงและเป็นของตนเอง	81.4	-	80.0	81.4	81.8	82.5
• ระบบการให้บริการสาธารณสุขป็นขั้นพื้นฐาน ทั่วถึงและมีคุณภาพ	76.2	-	74.2	77.0	77.4	74.7
• ค่าใช้จ่ายสำหรับการเข้าถึงระบบสาธารณสุขป็น ในราคาสมเหตุสมผล	69.2	-	71.0	70.6	69.4	63.6
• บริเวณรอบบ้านและชุมชนมีสิ่งแวดล้อมที่ดี และปลอดภัย	53.4	-	54.5	53.6	52.2	55.2
• ประชาชนสามารถเดินทางได้สะดวกและรวดเร็ว	52.1	-	47.5	52.9	54.6	50.5
• ระบบคมนาคมขนส่งมีมาตรฐานและปลอดภัย สำหรับทุกคนและทั่วถึง	48.0	-	47.1	46.2	48.7	50.0
• ประชาชนสามารถเข้าถึงระบบข้อมูลข่าวสาร ได้อย่างทันท่วงที	36.6	-	33.0	35.3	38.7	37.3
• การบังคับใช้กฎหมายของภาครัฐ เช่น กฎหมาย ผังเมือง กฎหมายควบคุมอาคาร เป็นไปอย่างมี ประสิทธิภาพ	20.0	-	20.6	16.9	20.9	20.8
• การขยายมาตรการลดค่าสาธารณสุขป็น เช่น ไฟฟ้า น้ำประปา	0.5	-	0.9	0.3	0.4	0.6

หมายเหตุ : <sup>1/</sup> ตอบได้มากกว่า 1 คำตอบ

### 3.3.7 ด้านความสุขและความพึงพอใจในชีวิต

**แผนภูมิ 9** ร้อยละของประชาชนที่เห็นว่าด้านความสุขและความพึงพอใจในชีวิตมีความสำคัญต่อความเจริญก้าวหน้าของประเทศ จำแนกตามเรื่องที่มีความสำคัญในด้านความสุขและความพึงพอใจในชีวิต

เรื่องที่มีความสำคัญในด้านความสุขและความพึงพอใจในชีวิต <sup>1/</sup>



หมายเหตุ : 1/ตอบได้มากกว่า 1 คำตอบ

เมื่อสอบถามประชาชนที่เห็นว่าด้านความสุขและความพึงพอใจในชีวิตมีความสำคัญต่อความเจริญก้าวหน้าของประเทศ พบว่า ประชาชนโดยรวมเห็นว่าประเทศที่มีความเจริญก้าวหน้าด้านความสุขและความพึงพอใจในชีวิตต้องพิจารณาจากเรื่องสำคัญ 5 เรื่องแรก ได้แก่ ประชาชนมีสุขภาพจิตที่ดี (ร้อยละ 67.7) ประชาชนมีความพึงพอใจต่อระบบสาธารณสุขปโภคและระบบบริการของภาครัฐ (ร้อยละ 50.8) ประชาชนรู้สึกว่าได้รับการปฏิบัติอย่างเท่าเทียมและเป็นธรรมจากภาครัฐและสังคม (ร้อยละ 49.6) ประชาชนรู้สึกมีความหวังและมีพลังในการดำเนินชีวิต (ร้อยละ 48.4) และประชาชนเชื่อว่าคนในสังคมมีความรักและความสมานฉันท์ (ร้อยละ 47.5)

เมื่อพิจารณาเป็นรายเขตภาคและการปกครอง พบว่า ประชาชนในทุกภาคทั้งที่อยู่ในเขตเทศบาลและนอกเขตเทศบาลเห็นว่าประเทศที่มีความเจริญก้าวหน้าด้านความสุขและความพึงพอใจในชีวิตต้องพิจารณาจากเรื่องสำคัญ 5 เรื่องแรกเช่นเดียวกับภาพรวมทั่วประเทศ

**ตาราง 11** ร้อยละของประชาชนที่เห็นว่าด้านความสุขและความพึงพอใจในชีวิตมีความสำคัญต่อความเจริญก้าวหน้าของประเทศ จำแนกตามเรื่องที่มีความสำคัญในด้านความสุขและความพึงพอใจในชีวิต เป็นรายภาคและเขตการปกครอง

เขตการปกครอง/ เรื่องที่มีความสำคัญ <sup>1/</sup>	ภาค					
	ทั่วประเทศ	กทม.	กลาง (ยกเว้น กทม.)	เหนือ	ตะวันออกเฉียงเหนือ	ใต้
<b>ทั่วประเทศ</b>						
• ประชาชนมีสุขภาพจิตที่ดี	67.7	68.1	64.4	68.2	68.3	70.8
• ประชาชนมีความพึงพอใจต่อระบบสาธารณสุขปโภคและระบบบริการของภาครัฐ	50.8	47.9	49.0	51.9	53.0	49.5
• ประชาชนรู้สึกว่าได้รับการปฏิบัติอย่างเท่าเทียมและเป็นธรรมจากภาครัฐและสังคม	49.6	50.6	50.4	50.5	49.0	48.1
• ประชาชนรู้สึกมีความหวังและมีพลังในการดำเนินชีวิต	48.4	47.7	48.4	46.4	48.3	51.4
• ประชาชนเชื่อว่าคนในสังคมมีความรักและความสมานฉันท์	47.5	42.4	46.5	47.1	51.2	45.1
• ประชาชนเชื่อมั่นว่ารัฐสามารถจัดการบริหารประเทศได้อย่างมีประสิทธิภาพและมีความเป็นธรรม	36.1	34.8	37.8	35.7	36.2	34.6
• ประชาชนเชื่อมั่นว่าตนมีศักยภาพเพียงพอในการจัดการปัญหาของตนเองได้	33.9	33.3	33.7	30.3	35.3	36.1
• ประชาชนรู้สึกว่าการดำรงชีวิตของตนมีความสุขมากกว่าความทุกข์	33.5	31.0	34.7	33.3	34.2	32.6
• ประชาชนรู้สึกว่าเมืองไทยน่าอยู่ มีความเจริญก้าวหน้าทั้งด้านเศรษฐกิจ สังคม และวัฒนธรรม	29.1	32.7	28.4	30.0	29.0	26.5
• ประชาชนรู้สึกมีความมั่นใจในการดำรงชีวิต	25.1	28.1	25.1	27.1	24.6	21.5
• ประชาชนเชื่อมั่นว่ารัฐสามารถจัดสรรเวลา ระหว่างการทำงาน กับการร่วมกิจกรรมในครอบครัวและสังคมได้อย่างเหมาะสม	24.0	23.8	24.7	22.8	24.3	23.4
• ประชาชนรู้สึกปลอดภัยในชีวิต	0.2	0.4	0.3	0.1	0.1	0.2

ตาราง 11 ร้อยละของประชาชนที่เห็นว่าด้านความสุขและความพึงพอใจในชีวิตมีความสำคัญต่อความเจริญก้าวหน้าของประเทศ จำแนกตามเรื่องที่มีความสำคัญในด้านความสุขและความพึงพอใจในชีวิต เป็นรายภาคและเขตการปกครอง (ต่อ)

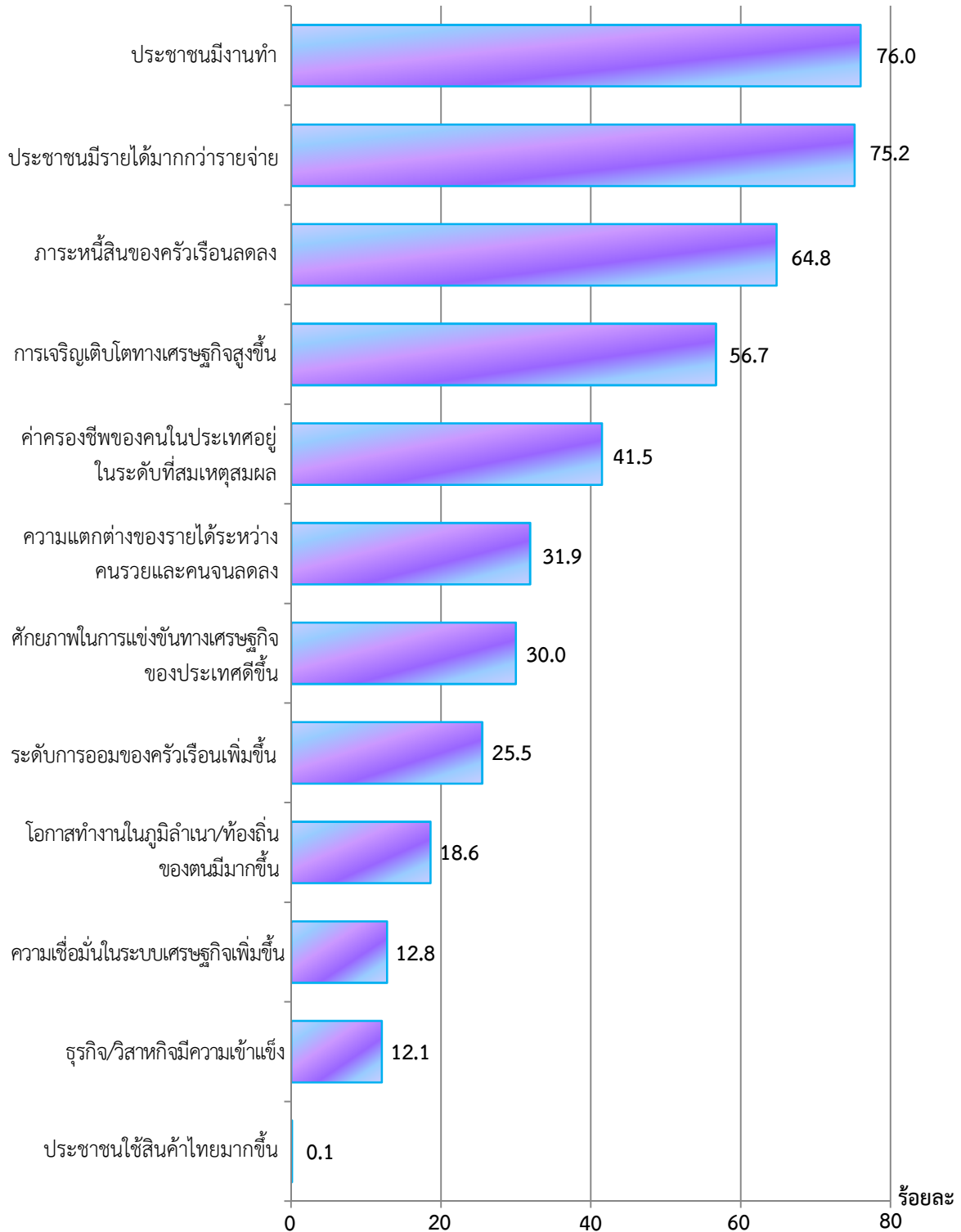
เขตการปกครอง/ เรื่องที่มีความสำคัญ <sup>1/</sup>	ภาค					
	ทั่ว ประเทศ	กทม.	กลาง (ยกเว้น กทม.)	เหนือ	ตะวันออก เฉียงเหนือ	ใต้
<b>ในเขตเทศบาล</b>						
• ประชาชนมีสุขภาพจิตที่ดี	67.4	68.1	62.2	68.9	68.4	73.2
• ประชาชนมีความพึงพอใจต่อระบบสาธารณสุข และระบบบริการของภาครัฐ	49.1	47.9	48.6	51.3	51.1	47.5
• ประชาชนรู้สึกว่าได้รับการปฏิบัติอย่างเท่าเทียม และเป็นธรรมจากภาครัฐและสังคม	49.4	50.6	52.5	46.7	47.5	46.0
• ประชาชนรู้สึกมีความหวังและมีพลังในการ ดำเนินชีวิต	47.6	47.7	47.3	44.2	49.7	47.9
• ประชาชนเชื่อว่าคนในสังคมมีความรักและ ความสมานฉันท์	46.0	42.4	45.3	46.8	51.9	45.9
• ประชาชนเชื่อมั่นว่ารัฐสามารถจัดการบริหารประเทศ ได้อย่างมีประสิทธิภาพและเป็นธรรม	37.0	34.8	38.1	35.1	40.7	36.3
• ประชาชนเชื่อมั่นว่าตนมีศักยภาพเพียงพอในการ จัดการปัญหาของตนเองได้	33.8	33.3	33.8	30.3	34.7	37.4
• ประชาชนรู้สึกว่าการดำรงชีวิตของตนมีความสุข มากกว่าความทุกข์	32.9	31.0	34.4	30.6	35.5	32.8
• ประชาชนรู้สึกว่าเมืองไทยน่าอยู่ มีความเจริญก้าวหน้า ทั้งด้านเศรษฐกิจ สังคม และวัฒนธรรม	31.3	32.7	30.3	32.9	31.9	26.7
• ประชาชนรู้สึกมีความมั่นคงในการดำรงชีวิต	26.4	28.1	26.4	30.5	24.5	20.7
• ประชาชนเชื่อมั่นว่าสามารถจัดสรรเวลาระหว่างการ การทำงาน กับการร่วมกิจกรรมในครอบครัวและ สังคมได้อย่างเหมาะสม	25.1	23.8	26.2	23.1	25.9	27.0
• ประชาชนรู้สึกปลอดภัยในชีวิต	0.3	0.4	0.3	0.1	0.2	0.1
<b>นอกเขตเทศบาล</b>						
• ประชาชนมีสุขภาพจิตที่ดี	67.9	-	65.8	68.0	68.3	69.9
• ประชาชนมีความพึงพอใจต่อระบบสาธารณสุข และระบบบริการของภาครัฐ	51.7	-	49.2	52.1	53.5	50.3
• ประชาชนรู้สึกว่าได้รับการปฏิบัติอย่างเท่าเทียม และเป็นธรรมจากภาครัฐและสังคม	49.8	-	49.0	51.9	49.5	49.0
• ประชาชนรู้สึกมีความหวังและมีพลังในการ ดำเนินชีวิต	48.8	-	49.0	47.2	48.0	52.8
• ประชาชนเชื่อว่าคนในสังคมมีความรักและสมานฉันท์	48.3	-	47.2	47.1	50.9	44.9
• ประชาชนเชื่อมั่นว่ารัฐสามารถจัดการบริหารประเทศ ได้อย่างมีประสิทธิภาพและเป็นธรรม	35.5	-	37.5	36.0	34.9	33.9
• ประชาชนเชื่อมั่นว่าตนมีศักยภาพเพียงพอในการ จัดการปัญหาของตนเองได้	34.0	-	33.7	30.4	35.4	35.5
• ประชาชนรู้สึกว่าการดำรงชีวิตของตนมีความสุข มากกว่าความทุกข์	33.9	-	34.8	34.2	33.8	32.6
• ประชาชนรู้สึกว่าเมืองไทยน่าอยู่ มีความเจริญก้าวหน้า ทั้งด้านเศรษฐกิจ สังคม และวัฒนธรรม	27.8	-	27.2	28.9	28.1	26.5
• ประชาชนรู้สึกมีความมั่นคงในการดำรงชีวิต	24.4	-	24.4	25.9	24.6	21.8
• ประชาชนเชื่อมั่นว่าสามารถจัดสรรเวลาระหว่างการ การทำงาน กับการร่วมกิจกรรมในครอบครัวและ สังคมได้อย่างเหมาะสม	23.3	-	23.8	22.8	23.9	22.0
• ประชาชนรู้สึกปลอดภัยในชีวิต	0.2	-	0.3	0.1	0.1	0.3

หมายเหตุ : 1/ ตอบได้มากกว่า 1 คำตอบ

### 3.3.8 ด้านฐานะทางเศรษฐกิจ

**แผนภูมิ 10** ร้อยละของประชาชนที่เห็นว่าด้านฐานะทางเศรษฐกิจมีความสำคัญต่อความเจริญก้าวหน้าของประเทศ จำแนกตามเรื่องที่มีความสำคัญในด้านฐานะทางเศรษฐกิจ

เรื่องที่มีความสำคัญในด้านฐานะทางเศรษฐกิจ <sup>1/</sup>



หมายเหตุ : 1/ ตอบได้มากกว่า 1 คำตอบ

เมื่อสอบถามประชาชนที่เห็นว่าด้านฐานะทางเศรษฐกิจมีความสำคัญต่อความเจริญก้าวหน้าของประเทศ พบว่า ประชาชนโดยรวมเห็นว่าประเทศที่มีความเจริญก้าวหน้าด้านฐานะทางเศรษฐกิจต้องพิจารณาจากเรื่องที่มีความสำคัญ 5 เรื่องแรก ได้แก่ ประชาชนมีงานทำ (ร้อยละ 76.0) รองลงมาได้แก่ ประชาชนมีรายได้มากกว่ารายจ่าย (ร้อยละ 75.2) ภาระหนี้สินของครัวเรือนลดลง (ร้อยละ 64.8) การเจริญเติบโตทางเศรษฐกิจสูงขึ้น (ร้อยละ 56.7) และค่าครองชีพของคนในประเทศอยู่ในระดับที่สมเหตุสมผล (ร้อยละ 41.5)

เมื่อพิจารณาเป็นรายภาคและเขตการปกครอง พบว่า ประชาชนในทุกภาคทั้งที่อยู่ในเขตเทศบาลและนอกเขตเทศบาลเห็นว่าประเทศที่มีความเจริญก้าวหน้าด้านฐานะทางเศรษฐกิจต้องพิจารณาจากเรื่องสำคัญ 5 เรื่องแรกเช่นเดียวกับภาพรวมทั่วประเทศ

**ตาราง 12** ร้อยละของประชาชนที่เห็นว่าด้านฐานะทางเศรษฐกิจมีความสำคัญต่อความเจริญก้าวหน้าของประเทศ จำแนกตามเรื่องที่มีความสำคัญในด้านฐานะทางเศรษฐกิจ เป็นรายภาคและเขตการปกครอง

เขตการปกครอง/ เรื่องที่มีความสำคัญ <sup>1/</sup>	ภาค					
	ทั่วประเทศ	กทม.	กลาง (ยกเว้น กทม.)	เหนือ	ตะวันออก เฉียงเหนือ	ใต้
<b>ทั่วประเทศ</b>						
• ประชาชนมีงานทำ	76.0	73.5	74.0	77.5	77.4	75.4
• ประชาชนมีรายได้มากกว่ารายจ่าย	75.2	71.5	74.8	76.4	77.2	71.8
• ภาระหนี้สินของครัวเรือนลดลง	64.8	60.7	63.7	65.6	67.8	60.8
• การเจริญเติบโตทางเศรษฐกิจสูงขึ้น	56.7	58.3	55.1	56.5	55.7	62.1
• ค่าครองชีพของคนในประเทศอยู่ในระดับที่สมเหตุสมผล	41.5	40.4	45.3	39.8	40.6	39.8
• ความแตกต่างของรายได้ระหว่างคนรวยและคนจนลดลง	31.9	36.4	32.7	30.2	30.5	33.4
• ศักยภาพในการแข่งขันทางเศรษฐกิจของประเทศดีขึ้น	30.0	32.5	28.7	27.5	30.1	34.5
• ระดับการออมของครัวเรือนเพิ่มขึ้น	25.5	26.5	24.1	25.5	25.0	28.9
• โอกาสทำงานในภูมิภาค/ท้องถิ่นของตนมีมากขึ้น	18.6	15.0	15.7	18.5	22.1	17.8
• ความเชื่อมั่นในระบบเศรษฐกิจเพิ่มขึ้น	12.8	13.1	12.6	13.5	11.9	14.1
• ธุรกิจ/วิสาหกิจชุมชนมีความเข้มแข็ง	12.1	12.2	10.9	11.7	12.5	14.2
• ประชาชนใช้สินค้าไทยมากขึ้น	0.1	0.4	0.2	0.1	0.1	0.2

ตาราง 12 ร้อยละของประชาชนที่เห็นว่าด้านฐานะทางเศรษฐกิจมีความสำคัญต่อความเจริญก้าวหน้าของประเทศ  
จำแนกตามเรื่องที่มีความสำคัญในด้านฐานะทางเศรษฐกิจ เป็นรายภาคและเขตการปกครอง (ต่อ)

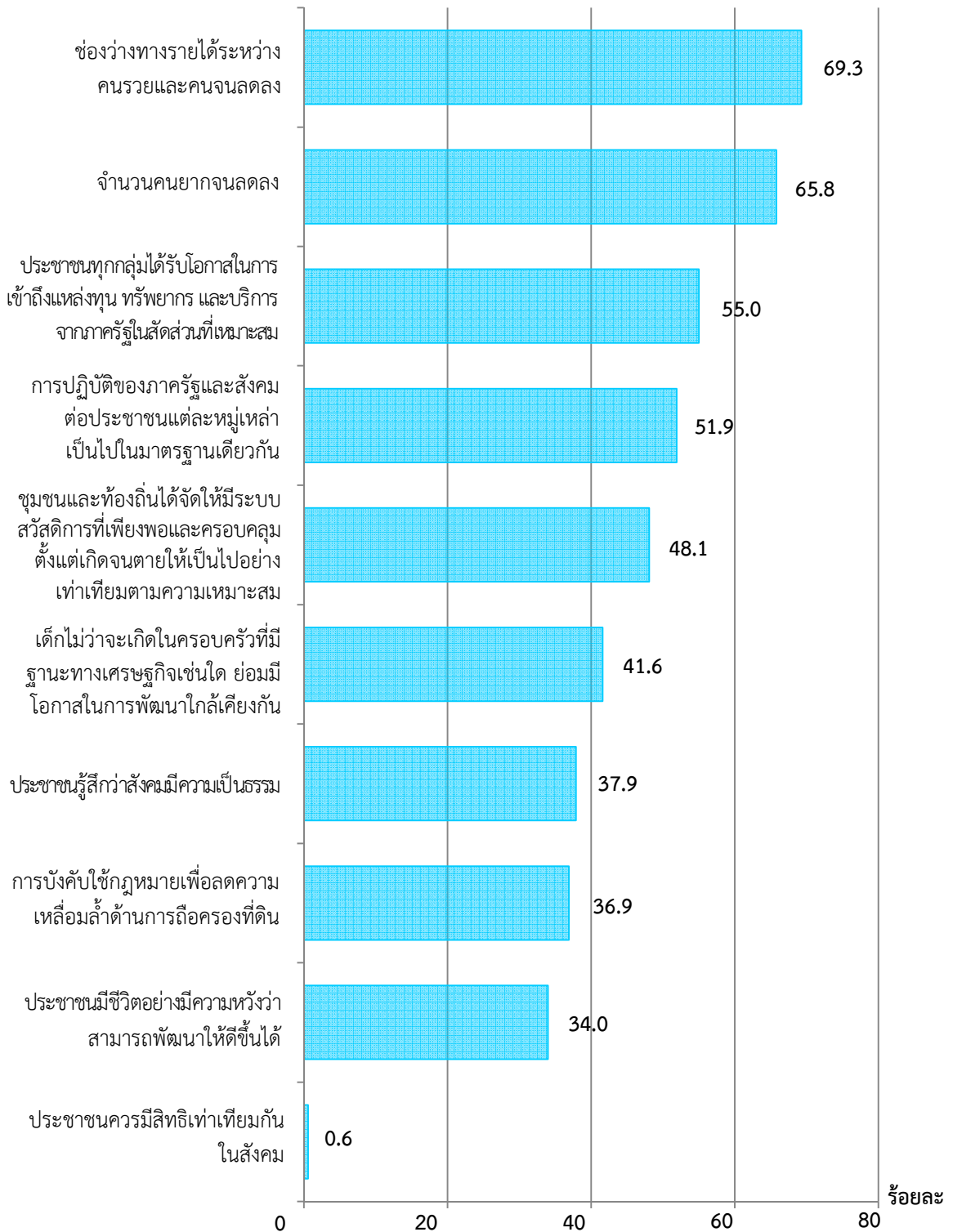
เขตการปกครอง/ เรื่องที่มีความสำคัญ <sup>1/</sup>	ภาค					
	ทั่วประเทศ	กทม.	กลาง (ยกเว้น กทม.)	เหนือ	ตะวันออก เฉียงเหนือ	ใต้
<b>ในเขตเทศบาล</b>						
• ประชาชนมีงานทำ	74.0	73.5	72.7	76.8	75.5	72.2
• ประชาชนมีรายได้มากกว่ารายจ่าย	73.2	71.5	74.5	75.3	74.8	68.0
• ภาระหนี้สินของครัวเรือนลดลง	62.4	60.7	61.5	63.9	66.1	59.9
• การเจริญเติบโตทางเศรษฐกิจสูงขึ้น	57.7	58.3	56.2	59.5	55.6	61.5
• ค่าครองชีพของคนในประเทศอยู่ในระดับที่สมเหตุสมผล	43.6	40.4	46.8	43.1	44.8	42.7
• ความแตกต่างของรายได้ระหว่างคนรวยและคนจนลดลง	33.8	36.4	34.7	29.6	32.3	33.1
• ศักยภาพในการแข่งขันทางเศรษฐกิจของประเทศดีขึ้น	31.3	32.5	30.4	27.6	31.4	36.3
• ระดับการออมของครัวเรือนเพิ่มขึ้น	26.0	26.5	24.0	26.3	26.5	28.3
• โอกาสทำงานในภูมิภาค/ท้องถิ่นของตนมีมากขึ้น	17.0	15.0	15.9	16.4	20.8	18.7
• ความเชื่อมั่นในระบบเศรษฐกิจเพิ่มขึ้น	13.7	13.1	13.5	14.8	13.5	14.6
• ธุรกิจ/วิสาหกิจชุมชนมีความเข้มแข็ง	13.0	12.2	11.9	12.4	14.9	14.9
• ประชาชนใช้สินค้าไทยมากขึ้น	0.2	0.4	0.2	0.1	0.1	0.1
<b>นอกเขตเทศบาล</b>						
• ประชาชนมีงานทำ	77.0	-	74.7	77.8	77.9	76.7
• ประชาชนมีรายได้มากกว่ารายจ่าย	76.3	-	74.9	76.8	77.8	73.3
• ภาระหนี้สินของครัวเรือนลดลง	66.1	-	65.0	66.3	68.3	61.1
• การเจริญเติบโตทางเศรษฐกิจสูงขึ้น	56.2	-	54.5	55.4	55.7	62.3
• ค่าครองชีพของคนในประเทศอยู่ในระดับที่สมเหตุสมผล	40.4	-	44.5	38.6	39.6	38.7
• ความแตกต่างของรายได้ระหว่างคนรวยและคนจนลดลง	30.9	-	31.5	30.4	30.0	33.5
• ศักยภาพในการแข่งขันทางเศรษฐกิจของประเทศดีขึ้น	29.3	-	27.7	27.5	29.8	33.7
• ระดับการออมของครัวเรือนเพิ่มขึ้น	25.3	-	24.2	25.3	24.7	29.1
• โอกาสทำงานในภูมิภาค/ท้องถิ่นของตนมีมากขึ้น	19.4	-	15.7	19.3	22.4	17.4
• ความเชื่อมั่นในระบบเศรษฐกิจเพิ่มขึ้น	12.3	-	12.1	13.0	11.5	13.9
• ธุรกิจ/วิสาหกิจชุมชนมีความเข้มแข็ง	11.6	-	10.4	11.4	11.8	13.9
• ประชาชนใช้สินค้าไทยมากขึ้น	0.1	-	0.2	0.1	0.1	0.2

หมายเหตุ : 1/ ตอบได้มากกว่า 1 คำตอบ

3.3.9 ด้านการลดความเหลื่อมล้ำทางเศรษฐกิจและสังคม

**แผนภูมิ 11** ร้อยละของประชาชนที่เห็นว่าด้านการลดความเหลื่อมล้ำทางเศรษฐกิจและสังคมมีความสำคัญต่อความเจริญก้าวหน้าของประเทศ จำแนกตามเรื่องที่มีความสำคัญในด้านความเหลื่อมล้ำทางเศรษฐกิจและสังคม

เรื่องที่มีความสำคัญในการลดความเหลื่อมล้ำทางเศรษฐกิจและสังคม <sup>1/</sup>



หมายเหตุ : 1/ ตอบได้มากกว่า 1 คำตอบ

เมื่อสอบถามประชาชนที่เห็นว่าด้านการลดความเหลื่อมล้ำ(ความไม่เท่าเทียมกัน)ทางเศรษฐกิจและสังคมมีความสำคัญต่อความเจริญก้าวหน้าของประเทศ พบว่า ประชาชนโดยรวมเห็นว่าประเทศที่มีความเจริญก้าวหน้าด้านการลดความเหลื่อมล้ำทางเศรษฐกิจและสังคมต้องพิจารณาจากเรื่องสำคัญ 5 เรื่องแรก ได้แก่ ช่องว่างทางรายได้ระหว่างคนรวยและคนจนลดลง (ร้อยละ 69.3) จำนวนคนยากจนลดลง (ร้อยละ 65.8) ประชาชนทุกกลุ่มได้รับโอกาสในการเข้าถึงแหล่งทุน ทรัพยากร และบริการจากภาครัฐในสัดส่วนที่เหมาะสม (ร้อยละ 55.0) การปฏิบัติของภาครัฐและสังคม ต่อประชาชนแต่ละหมู่เหล่าเป็นไปในมาตรฐานเดียวกัน (ร้อยละ 51.9) และชุมชนและท้องถิ่นได้จัดให้มีระบบสวัสดิการที่เพียงพอและครอบคลุมตั้งแต่เกิดจนตายให้เป็นอย่างเท่าเทียมตามความเหมาะสม (ร้อยละ 48.1)

เมื่อพิจารณาเป็นรายภาคและเขตการปกครอง พบว่า ประชาชนในทุกภาคทั้งที่อยู่ในเขตเทศบาลและนอกเขตเทศบาลเห็นว่าประเทศที่มีความเจริญก้าวหน้าด้านการลดความเหลื่อมล้ำทางเศรษฐกิจและสังคมต้องพิจารณาจากเรื่องสำคัญ 5 เรื่องแรกเช่นเดียวกับภาพรวมทั่วประเทศ

**ตาราง 13** ร้อยละของประชาชนที่เห็นว่าด้านการลดความเหลื่อมล้ำทางเศรษฐกิจและสังคมมีความสำคัญต่อความเจริญก้าวหน้าของประเทศ จำแนกตามเรื่องที่มีความสำคัญในด้านการลดความเหลื่อมล้ำทางเศรษฐกิจและสังคม เป็นรายภาคและเขตการปกครอง

เขตการปกครอง/ เรื่องที่มีความสำคัญ <sup>1/</sup>	ภาค					
	ทั่วประเทศ	กทม.	กลาง (ยกเว้น กทม.)	เหนือ	ตะวันออก เฉียงเหนือ	ใต้
<b>ทั่วประเทศ</b>						
• ช่องว่างทางรายได้ระหว่างคนรวยและคนจนลดลง	69.3	69.4	68.8	69.1	69.5	70.2
• จำนวนคนยากจนลดลง	65.8	57.4	66.5	65.8	67.8	67.3
• ประชาชนทุกกลุ่มได้รับโอกาสในการเข้าถึงแหล่งทุน ทรัพยากร และบริการจากภาครัฐในสัดส่วนที่เหมาะสม	55.0	62.7	52.7	55.6	54.6	52.9
• การปฏิบัติของภาครัฐและสังคมต่อประชาชนแต่ละหมู่เหล่าเป็นไปในมาตรฐานเดียวกัน	51.9	52.2	52.5	52.8	52.0	49.3
• ชุมชนและท้องถิ่นได้จัดให้มีระบบสวัสดิการที่เพียงพอและครอบคลุมตั้งแต่เกิดจนตายให้เป็นอย่างเท่าเทียม ตามความเหมาะสม	48.1	45.1	48.8	45.9	50.0	47.4
• เด็กไม่ว่าจะเกิดในครอบครัวที่มีฐานะทางเศรษฐกิจเช่นใด ย่อมมีโอกาสในการพัฒนาใกล้เคียงกัน	41.6	42.0	41.9	41.0	41.2	42.5
• ประชาชนรู้สึกว่าการสังคมเป็นธรรม	37.9	35.4	36.9	41.1	37.5	39.0
• การบังคับใช้กฎหมายเพื่อลดความเหลื่อมล้ำด้านการถือครองที่ดิน	36.9	36.4	35.3	34.9	37.3	41.8
• ประชาชนมีชีวิตอย่างมีความหวังว่าสามารถพัฒนาให้ดีขึ้นได้	34.0	31.1	33.8	33.0	34.8	36.4
• ประชาชนมีสิทธิเท่าเทียมกันในสังคม	0.6	1.0	0.7	0.3	0.4	0.5

**ตาราง 13** ร้อยละของประชาชนที่เห็นว่าด้านการลดความเหลื่อมล้ำทางเศรษฐกิจและสังคมมีความสำคัญต่อความเจริญก้าวหน้าของประเทศ จำแนกตามเรื่องที่มีความสำคัญในด้านการลดความเหลื่อมล้ำทางเศรษฐกิจและสังคม เป็นรายภาคและเขตการปกครอง (ต่อ)

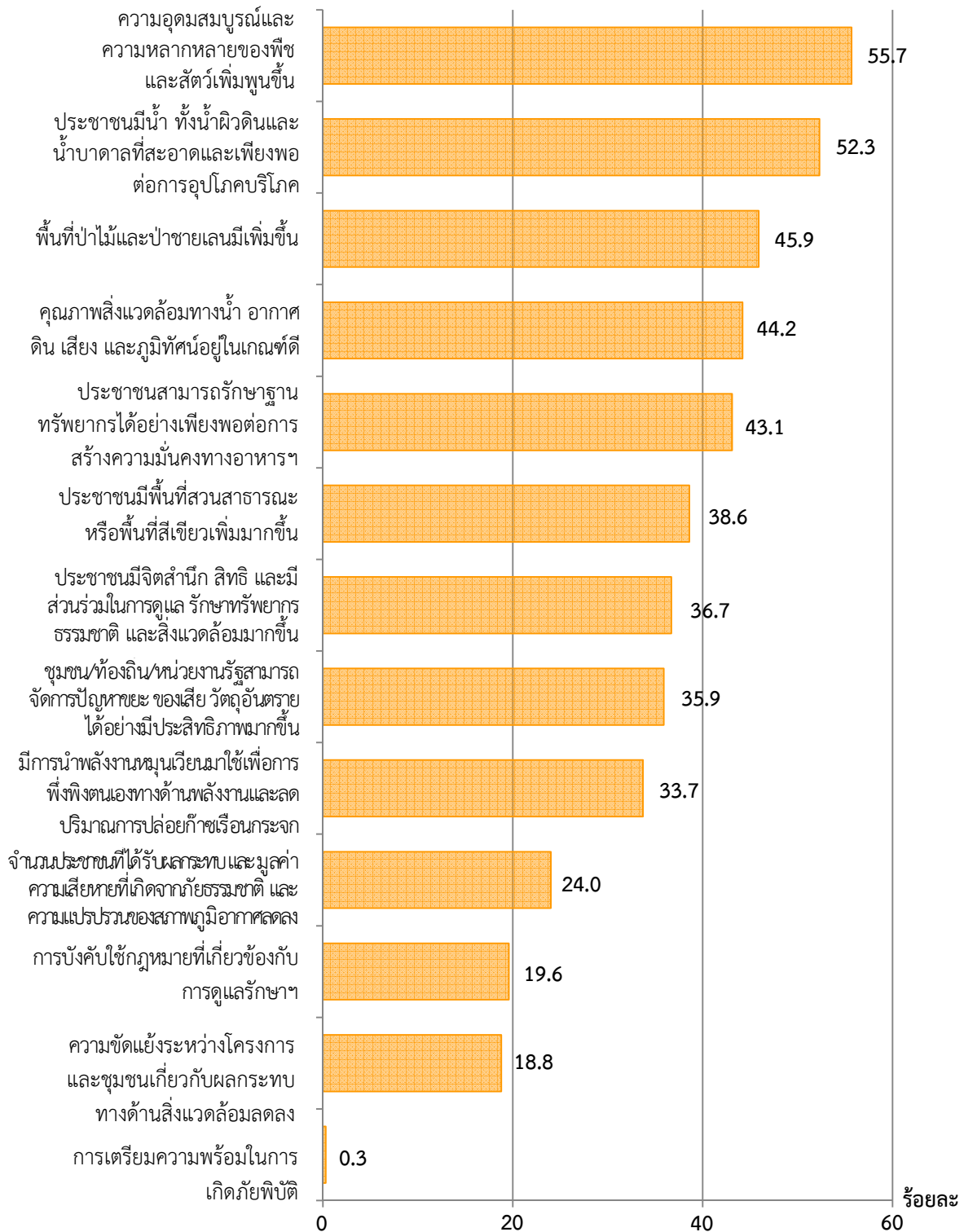
เขตการปกครอง/ เรื่องที่มีความสำคัญ <sup>1/</sup>	ภาค					
	ทั่วประเทศ	กทม.	กลาง (ยกเว้น กทม.)	เหนือ	ตะวันออก เฉียงเหนือ	ใต้
<b>ในเขตเทศบาล</b>						
• ช่องว่างทางรายได้ระหว่างคนรวยและคนจนลดลง	68.9	69.4	68.9	68.4	68.4	68.9
• จำนวนคนยากจนลดลง	62.6	57.4	66.2	61.4	64.7	66.5
• ประชาชนทุกกลุ่มได้รับโอกาสในการเข้าถึงแหล่งทุน ทรัพยากร และบริการจากภาครัฐในสัดส่วนที่เหมาะสม	57.3	62.7	53.7	56.1	56.2	53.8
• การปฏิบัติของภาครัฐและสังคมต่อประชาชน แต่ละหมู่เหล่าเป็นไปในมาตรฐานเดียวกัน	53.8	52.2	55.4	53.4	56.5	50.2
• ชุมชนและท้องถิ่นได้จัดให้มีระบบสวัสดิการ ที่เพียงพอและครอบคลุมตั้งแต่เกิดจนตาย ให้เป็นไปอย่างเท่าเทียม ตามความเหมาะสม	47.6	45.1	47.9	48.3	50.2	48.6
• เด็กไม่ว่าจะเกิดในครอบครัวที่มีฐานะทางเศรษฐกิจ เช่นใด ย่อมมีโอกาสในการพัฒนาใกล้เคียงกัน	42.3	42.0	42.7	39.9	43.9	42.7
• ประชาชนรู้สึกว่าการสังคมมีความเป็นธรรม	38.2	35.4	38.0	41.6	39.8	40.2
• การบังคับใช้กฎหมายเพื่อลดความเหลื่อมล้ำ ด้านการถือครองที่ดิน	35.9	36.4	33.9	34.1	36.5	40.7
• ประชาชนมีชีวิตอย่างมีความหวังว่าสามารถ พัฒนาให้ดีขึ้นได้	34.4	31.1	34.5	36.2	37.1	37.0
• ประชาชนมีสิทธิเท่าเทียมกันในสังคม	0.6	1.0	0.6	0.3	0.3	0.6
<b>นอกเขตเทศบาล</b>						
• ช่องว่างทางรายได้ระหว่างคนรวยและคนจนลดลง	69.6	-	68.8	69.4	69.9	70.7
• จำนวนคนยากจนลดลง	67.8	-	66.7	67.6	68.7	67.6
• ประชาชนทุกกลุ่มได้รับโอกาสในการเข้าถึงแหล่งทุน ทรัพยากร และบริการจากภาครัฐในสัดส่วนที่เหมาะสม	53.6	-	52.0	55.3	54.1	52.5
• การปฏิบัติของภาครัฐและสังคมต่อประชาชน แต่ละหมู่เหล่าเป็นไปในมาตรฐานเดียวกัน	50.8	-	50.6	52.5	50.7	49.0
• ชุมชนและท้องถิ่นได้จัดให้มีระบบสวัสดิการ ที่เพียงพอและครอบคลุมตั้งแต่เกิดจนตาย ให้เป็นไปอย่างเท่าเทียม ตามความเหมาะสม	48.4	-	49.4	44.9	50.0	46.8
• เด็กไม่ว่าจะเกิดในครอบครัวที่มีฐานะทางเศรษฐกิจ เช่นใด ย่อมมีโอกาสในการพัฒนาใกล้เคียงกัน	41.2	-	41.5	41.4	40.5	42.4
• ประชาชนรู้สึกว่าการสังคมมีความเป็นธรรม	37.7	-	36.3	40.9	36.8	38.4
• การบังคับใช้กฎหมายเพื่อลดความเหลื่อมล้ำ ด้านการถือครองที่ดิน	37.5	-	36.2	35.3	37.5	42.2
• ประชาชนมีชีวิตอย่างมีความหวังว่าสามารถ พัฒนาให้ดีขึ้นได้	33.7	-	33.4	31.7	34.1	36.1
• ประชาชนมีสิทธิเท่าเทียมกันในสังคม	0.5	-	0.8	0.4	0.4	0.5

หมายเหตุ : 1/ ตอบได้มากกว่า 1 คำตอบ

### 3.3.10 ด้านทรัพยากรธรรมชาติ สิ่งแวดล้อม และภัยพิบัติ

**แผนภูมิ 12** ร้อยละของประชาชนที่เห็นว่าด้านทรัพยากรธรรมชาติ สิ่งแวดล้อม และภัยพิบัติมีความสำคัญต่อความเจริญก้าวหน้าของประเทศ จำแนกตามเรื่องที่มีความสำคัญในด้านทรัพยากรธรรมชาติ สิ่งแวดล้อม และภัยพิบัติ

#### เรื่องที่มีความสำคัญในด้านทรัพยากรธรรมชาติ สิ่งแวดล้อม และภัยพิบัติ



หมายเหตุ : 1/ ตอบได้มากกว่า 1 คำตอบ

เมื่อสอบถามประชาชนที่เห็นว่าด้านทรัพยากรธรรมชาติ สิ่งแวดล้อม และภัยพิบัติมีความสำคัญต่อความเจริญก้าวหน้าของประเทศ พบว่า ประชาชนโดยรวมเห็นว่าประเทศที่มีความเจริญก้าวหน้าด้านทรัพยากรธรรมชาติ สิ่งแวดล้อม และภัยพิบัติต้องพิจารณาจากเรื่องที่สำคัญ 5 เรื่องแรก ได้แก่ ความอุดมสมบูรณ์และความหลากหลายของพืชและสัตว์เพิ่มพูนขึ้น (ร้อยละ 55.7) ประชาชนมีน้ำทั้งน้ำผิวดินและน้ำบาดาลที่สะอาดและเพียงพอต่อการอุปโภคบริโภค (ร้อยละ 52.3) พื้นที่ป่าไม้และป่าชายเลนมีเพิ่มขึ้น (ร้อยละ 45.9) คุณภาพสิ่งแวดล้อมทางน้ำ อากาศ ดิน เสียง และภูมิทัศน์อยู่ในเกณฑ์ดี (ร้อยละ 44.2) และประชาชนสามารถรักษาฐานทรัพยากรได้อย่างเพียงพอต่อการสร้างความมั่นคงทางอาหารและมีการผลิตอาหารที่ปลอดภัยต่อผู้บริโภคและสิ่งแวดล้อม (ร้อยละ 43.1)

เมื่อพิจารณาเป็นรายเขตการปกครอง พบว่า ประชาชนในเขตเทศบาลและนอกเขตเทศบาลเห็นว่าประเทศที่มีความเจริญก้าวหน้าด้านทรัพยากรธรรมชาติ สิ่งแวดล้อม และภัยพิบัติต้องพิจารณาจากเรื่องสำคัญ 5 เรื่องแรกเช่นเดียวกับภาพรวมทั่วประเทศ

ทั้งนี้หากพิจารณาเป็นรายภาค พบว่า ประชาชนในทุกภาคเห็นว่าประเทศที่มีความเจริญก้าวหน้าด้านทรัพยากรธรรมชาติ สิ่งแวดล้อม และภัยพิบัติต้องพิจารณาจากเรื่องสำคัญ 5 เรื่องแรกเช่นเดียวกับภาพรวมทั่วประเทศ

**ตาราง 14** ร้อยละของประชาชนที่เห็นว่าด้านทรัพยากรธรรมชาติ สิ่งแวดล้อม และภัยพิบัติมีความสำคัญต่อความเจริญก้าวหน้าของประเทศ จำแนกตามเรื่องที่มีความสำคัญในด้านทรัพยากรธรรมชาติ สิ่งแวดล้อม และภัยพิบัติ เป็นรายภาคและเขตการปกครอง

เขตการปกครอง/ เรื่องที่มีความสำคัญ <sup>1/</sup>	ภาค					
	ทั่วประเทศ	กทม.	กลาง (ยกเว้น กทม.)	เหนือ	ตะวันออกเฉียงเหนือ	ใต้
<b>ทั่วประเทศ</b>						
• ความอุดมสมบูรณ์และความหลากหลายของพืชและสัตว์เพิ่มพูนขึ้น	55.7	51.5	55.7	55.6	57.3	55.8
• ประชาชนมีน้ำ ทั้งน้ำผิวดินและน้ำบาดาลที่สะอาดและเพียงพอต่อการอุปโภคบริโภค	52.3	44.5	48.7	57.7	56.2	47.5
• พื้นที่ป่าไม้และป่าชายเลนมีเพิ่มขึ้น	45.9	48.5	46.2	45.6	40.4	57.3
• คุณภาพสิ่งแวดล้อมทางน้ำ อากาศ ดิน เสียง และภูมิทัศน์อยู่ในเกณฑ์ดี	44.2	40.7	48.2	44.1	42.4	44.0
• ประชาชนสามารถรักษาฐานทรัพยากรได้อย่างเพียงพอต่อการสร้างความมั่นคงทางอาหาร และมีการผลิตอาหารที่ปลอดภัยต่อผู้บริโภคและสิ่งแวดล้อม	43.1	43.6	42.1	40.5	45.3	43.9
• ประชาชนมีพื้นที่สวนสาธารณะหรือพื้นที่สีเขียวเพิ่มมากขึ้น	38.6	41.9	40.1	37.3	36.4	40.7
• ประชาชนมีจิตสำนึก สิทธิ และมีส่วนร่วมในการดูแลรักษาทรัพยากรธรรมชาติและสิ่งแวดล้อมมากขึ้น	36.7	36.6	34.2	38.9	38.2	34.3
• ชุมชนท้องถิ่น/หน่วยงานรัฐสามารถจัดการปัญหาขยะของเสีย วัตถุอันตราย ได้อย่างมีประสิทธิภาพมากขึ้น	35.9	36.9	37.9	33.2	36.2	34.8
• มีการนำพลังงานหมุนเวียนมาใช้เพื่อการพึ่งพิงตนเองทางด้านพลังงาน และลดปริมาณการปล่อยก๊าซเรือนกระจก	33.7	38.7	36.5	30.4	32.5	31.8
• จำนวนประชาชนที่ได้รับผลกระทบ และมูลค่าความเสียหายที่เกิดจากภัยธรรมชาติและความเสี่ยงแปรปรวนของสภาพภูมิอากาศลดลง	24.0	20.3	23.3	23.7	24.3	28.5
• การบังคับใช้กฎหมายที่เกี่ยวข้องกับการดูแลรักษาทรัพยากรธรรมชาติและสภาพแวดล้อมเป็นไปอย่างมีประสิทธิภาพ	19.6	24.1	17.2	20.6	19.8	17.8
• ความขัดแย้งระหว่างโครงการและชุมชนเกี่ยวกับผลกระทบทางด้านสิ่งแวดล้อมลดลง	18.8	20.3	19.2	15.7	18.4	22.8
• การเตรียมความพร้อมในการเกิดภัยพิบัติ	0.3	0.3	0.2	0.2	0.5	0.1

**ตาราง 14** ร้อยละของประชาชนที่เห็นว่าด้านทรัพยากรธรรมชาติ สิ่งแวดล้อม และภัยพิบัติมีความสำคัญต่อความเจริญก้าวหน้าของประเทศ จำแนกตามเรื่องที่มีความสำคัญในด้านทรัพยากรธรรมชาติ สิ่งแวดล้อม และภัยพิบัติ เป็นรายภาคและเขตการปกครอง (ต่อ)

เขตการปกครอง/ เรื่องที่มีความสำคัญ <sup>1/</sup>	ภาค					
	ทั่วประเทศ	กทม.	กลาง (ยกเว้น กทม.)	เหนือ	ตะวันออก เฉียงเหนือ	ใต้
<b>ในเขตเทศบาล</b>						
• ความอุดมสมบูรณ์และความหลากหลายของพืชและสัตว์เพิ่มพูนขึ้น	53.9	51.5	56.3	53.5	53.4	56.5
• ประชาชนมีน้ำ ทั้งน้ำผิวดินและน้ำบาดาลที่สะอาดและเพียงพอต่อการอุปโภคบริโภค	47.0	44.5	43.7	56.1	50.4	42.8
• พื้นที่ป่าไม้และป่าชายเลนมีเพิ่มขึ้น	47.4	48.5	47.5	44.5	42.5	57.0
• คุณภาพสิ่งแวดล้อมทางน้ำ อากาศ ดิน เสียง และภูมิทัศน์อยู่ในเกณฑ์ดี	44.4	40.7	49.8	45.3	44.9	39.1
• ประชาชนสามารถรักษาฐานทรัพยากรได้อย่างเพียงพอต่อการสร้างความมั่นคงทางอาหาร และมีการผลิตอาหารที่ปลอดภัยต่อผู้บริโภคและสิ่งแวดล้อม	42.9	43.6	40.2	39.5	48.5	43.8
• ประชาชนมีพื้นที่สวนสาธารณะหรือพื้นที่สีเขียวเพิ่มมากขึ้น	40.7	41.9	41.3	38.4	37.6	44.1
• ประชาชนมีจิตสำนึก สิทธิ และมีส่วนร่วมในการดูแลรักษาทรัพยากรธรรมชาติ และสิ่งแวดล้อมมากขึ้น	37.1	36.6	34.0	41.1	39.4	36.1
• ชุมชนท้องถิ่น/หน่วยงานรัฐสามารถจัดการปัญหาขยะของเสีย วัตถุอันตราย ได้อย่างมีประสิทธิภาพมากขึ้น	37.0	36.9	38.4	34.1	39.3	34.0
• มีการนำพลังงานหมุนเวียนมาใช้เพื่อการพึ่งพิงตนเองทางด้านพลังงาน และลดปริมาณการปล่อยก๊าซเรือนกระจก	36.8	38.7	37.0	34.1	37.0	34.8
• จำนวนประชาชนที่ได้รับผลกระทบ และมูลค่าความเสียหายที่เกิดจากภัยธรรมชาติและความแปรปรวนของสภาพภูมิอากาศลดลง	23.4	20.3	24.2	22.4	26.8	26.3
• การบังคับใช้กฎหมายที่เกี่ยวข้องกับการดูแลรักษาทรัพยากรธรรมชาติและสภาพแวดล้อมเป็นไปอย่างมีประสิทธิภาพ	21.2	24.1	18.5	21.9	20.9	19.2
• ความขัดแย้งระหว่างโครงการและชุมชนเกี่ยวกับผลกระทบทางด้านสิ่งแวดล้อมลดลง	20.3	20.3	20.1	17.6	22.4	21.2
• การเตรียมความพร้อมในการเกิดภัยพิบัติ	0.3	0.3	0.4	0.0	0.1	0.4

**ตาราง 14** ร้อยละของประชาชนที่เห็นว่าด้านทรัพยากรธรรมชาติ สิ่งแวดล้อม และภัยพิบัติมีความสำคัญต่อความเจริญก้าวหน้าของประเทศ จำแนกตามเรื่องที่มีความสำคัญในด้านทรัพยากรธรรมชาติ สิ่งแวดล้อม และภัยพิบัติ เป็นรายภาคและเขตการปกครอง (ต่อ)

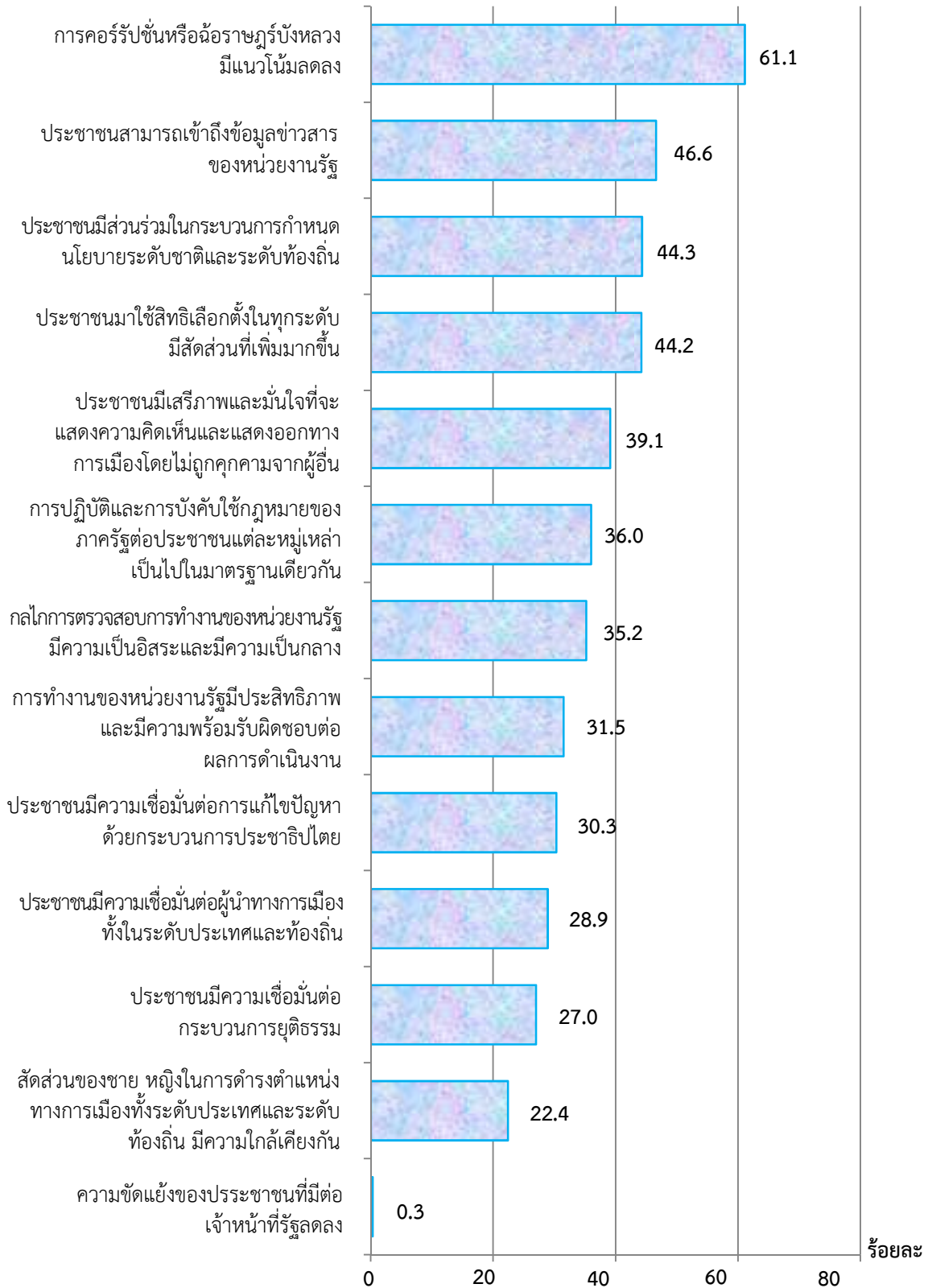
เขตการปกครอง/ เรื่องที่มีความสำคัญ <sup>1/</sup>	ภาค					
	ทั่วประเทศ	กทม.	กลาง (ยกเว้น กทม.)	เหนือ	ตะวันออก เฉียงเหนือ	ใต้
<b>นอกเขตเทศบาล</b>						
• ความอุดมสมบูรณ์และความหลากหลายของพืชและสัตว์เพิ่มพูนขึ้น	56.7	-	55.3	56.4	58.4	55.5
• ประชาชนมีน้ำ ใช้น้ำผิวดินและน้ำบาดาลที่สะอาดและเพียงพอต่อการอุปโภคบริโภค	55.3	-	51.8	58.3	57.7	49.4
• พื้นที่ป่าไม้และป่าชายเลนมีเพิ่มขึ้น	45.1	-	45.5	46.0	39.9	57.4
• คุณภาพสิ่งแวดล้อมทางน้ำ อากาศ ดิน เสียง และภูมิทัศน์อยู่ในเกณฑ์ดี	44.1	-	47.2	43.6	41.8	46.2
• ประชาชนสามารถรักษาฐานทรัพยากรได้อย่างเพียงพอต่อการสร้างความมั่นคงทางอาหาร และมีการผลิตอาหารที่ปลอดภัยต่อผู้บริโภคและสิ่งแวดล้อม	43.2	-	43.3	40.9	44.4	43.9
• ประชาชนมีพื้นที่สวนสาธารณะหรือพื้นที่สีเขียวเพิ่มมากขึ้น	37.5	-	39.3	36.9	36.0	39.2
• ประชาชนมีจิตสำนึก สิทธิ และมีส่วนร่วมในการดูแลรักษาทรัพยากรธรรมชาติ และสิ่งแวดล้อมมากขึ้น	36.5	-	34.4	38.1	37.8	33.6
• ชุมชนท้องถิ่น/หน่วยงานรัฐสามารถจัดการปัญหาขยะของเสีย วัตถุอันตราย ได้อย่างมีประสิทธิภาพมากขึ้น	35.3	-	37.6	32.9	35.4	35.2
• มีการนำพลังงานหมุนเวียนมาใช้เพื่อการพึ่งพิงตนเองทางด้านพลังงาน และลดปริมาณการปล่อยก๊าซเรือนกระจก	31.9	-	36.3	29.0	31.4	30.6
• จำนวนประชาชนที่ได้รับผลกระทบ และมูลค่าความเสียหายที่เกิดจากภัยธรรมชาติและความแปรปรวนของสภาพภูมิอากาศลดลง	24.4	-	22.7	24.2	23.7	29.4
• การบังคับใช้กฎหมายที่เกี่ยวข้องกับการดูแลรักษาทรัพยากรธรรมชาติ และสภาพแวดล้อมเป็นไปอย่างมีประสิทธิภาพ	18.6	-	16.4	20.1	19.6	17.2
• ความขัดแย้งระหว่างโครงการและชุมชนเกี่ยวกับผลกระทบทางด้านสิ่งแวดล้อมลดลง	17.9	-	18.6	15.0	17.4	23.4
• การเตรียมความพร้อมในการเกิดภัยพิบัติ	0.3	-	0.1	0.3	0.6	-

หมายเหตุ : 1/ ตอบได้มากกว่า 1 คำตอบ

3.3.11 ด้านการมีส่วนร่วมทางการเมืองและธรรมาภิบาล

แผนภูมิ 13 ร้อยละของประชาชนที่เห็นว่าด้านการมีส่วนร่วมทางการเมืองและธรรมาภิบาล จำแนกตามความคิดเห็นเกี่ยวกับเรื่องที่มีความสำคัญในด้านการมีส่วนร่วมทางการเมือง และธรรมาภิบาล

เรื่องที่มีความสำคัญในด้านการมีส่วนร่วมทางการเมืองและธรรมาภิบาล <sup>1/</sup>



หมายเหตุ : 1/ตอบได้มากกว่า 1 คำตอบ

เมื่อสอบถามประชาชนที่เห็นว่าด้านการมีส่วนร่วมทางการเมืองและธรรมาภิบาล(การปกครองที่ดี โปร่งใส และเป็นธรรม)มีความสำคัญต่อความเจริญก้าวหน้าของประเทศ พบว่า ประชาชนโดยรวมเห็นว่าประเทศที่มีความเจริญก้าวหน้าด้านการมีส่วนร่วมทางการเมืองและธรรมาภิบาลต้องพิจารณาจากเรื่องสำคัญ 5 เรื่องแรก ได้แก่ การคอร์รัปชันหรือฉ้อราษฎร์บังหลวงมีแนวโน้มลดลง (ร้อยละ 61.1) ประชาชนสามารถเข้าถึงข้อมูลข่าวสารของหน่วยงานรัฐ (ร้อยละ 46.6) ประชาชนมีส่วนร่วมในกระบวนการกำหนดนโยบายระดับชาติและระดับท้องถิ่น (ร้อยละ 44.3) ประชาชนมาใช้สิทธิเลือกตั้งในทุกระดับ มีสัดส่วนที่เพิ่มมากขึ้น (ร้อยละ 44.2) และประชาชนมีเสรีภาพและมั่นใจที่จะแสดงความคิดเห็นและแสดงออกทางการเมืองโดยไม่ถูกคุกคามจากผู้อื่น (ร้อยละ 39.1)

เมื่อพิจารณาเป็นรายเขตการปกครอง พบว่า ประชาชนในเขตเทศบาลและนอกเขตเทศบาลเห็นว่าประเทศที่มีความเจริญก้าวหน้าด้านการมีส่วนร่วมทางการเมืองและธรรมาภิบาลต้องพิจารณาจากเรื่องสำคัญ 5 เรื่องแรกเช่นเดียวกับภาพรวมทั่วประเทศ

ทั้งนี้หากพิจารณาเป็นรายภาค พบว่า ประชาชนในทุกภาคเห็นว่าประเทศที่มีความเจริญก้าวหน้าด้านการมีส่วนร่วมทางการเมืองและธรรมาภิบาลต้องพิจารณาจากเรื่องสำคัญ 5 เรื่องแรกเช่นเดียวกับภาพรวมทั่วประเทศ

**ตาราง 15** ร้อยละของประชาชนที่เห็นว่าด้านการมีส่วนร่วมทางการเมืองและธรรมาภิบาลมีความสำคัญต่อความเจริญก้าวหน้าของประเทศ จำแนกตามเรื่องที่มีความสำคัญในด้านการมีส่วนร่วมทางการเมืองและธรรมาภิบาล เป็นรายภาคและเขตการปกครอง

เขตการปกครอง/ เรื่องที่มีความสำคัญ <sup>1/</sup>	ภาค					
	ทั่วประเทศ	กทม.	กลาง (ยกเว้น กทม.)	เหนือ	ตะวันออก เฉียงเหนือ	ใต้
<b>ทั่วประเทศ</b>						
• การคอร์รัปชันหรือฉ้อราษฎร์บังหลวงมีแนวโน้มลดลง	61.1	66.8	62.4	62.9	58.3	59.1
• ประชาชนสามารถเข้าถึงข้อมูลข่าวสารของหน่วยงานรัฐ	46.6	45.2	44.9	48.4	46.1	49.6
• ประชาชนมีส่วนร่วมในกระบวนการกำหนดนโยบายระดับชาติและระดับท้องถิ่น	44.3	42.6	41.7	47.5	44.8	44.6
• ประชาชนมาใช้สิทธิเลือกตั้งในทุกระดับ มีสัดส่วนที่เพิ่มมากขึ้น	44.2	38.3	42.7	45.2	46.0	45.0
• ประชาชนมีเสรีภาพและมั่นใจที่จะแสดงความคิดเห็นและแสดงออกทางการเมืองโดยไม่ถูกคุกคามจากผู้อื่น	39.1	39.6	39.7	37.5	39.6	38.8
• การปฏิบัติและการบังคับใช้กฎหมายของภาครัฐต่อประชาชนแต่ละหมู่เหล่าเป็นไปในมาตรฐานเดียวกัน	36.0	37.5	38.3	34.6	34.7	36.2
• กลไกการตรวจสอบการทำงานของหน่วยงานรัฐมีความเป็นอิสระและมีความเป็นกลาง	35.2	44.5	34.5	33.3	33.8	36.3
• การทำงานของหน่วยงานรัฐมีประสิทธิภาพ และมีความพร้อมรับผิดชอบต่อผลการดำเนินงาน	31.5	33.2	33.6	29.5	30.8	31.4
• ประชาชนมีความเชื่อมั่นต่อการแก้ไขปัญหาด้วยกระบวนการประชาธิปไตย	30.3	28.5	30.3	28.8	31.8	30.1
• ประชาชนมีความเชื่อมั่นต่อผู้นำทางการเมืองทั้งในระดับประเทศและท้องถิ่น	28.9	24.4	28.4	29.0	30.3	29.4
• ประชาชนมีความเชื่อมั่นต่อกระบวนการยุติธรรม	27.0	28.9	27.1	27.1	26.3	26.8
• สัดส่วนของชาย หญิงในการดำรงตำแหน่งการเมืองทั้งระดับประเทศและระดับท้องถิ่น มีความใกล้เคียงกัน	22.4	20.1	21.0	19.8	24.6	24.5
• ความขัดแย้งของประชาชนที่มีต่อเจ้าหน้าที่รัฐลดลง	0.3	1.3	0.3	0.1	0.2	0.5

ตาราง 15 ร้อยละของประชาชนที่เห็นว่าด้านการมีส่วนร่วมทางการเมืองและธรรมาภิบาลมีความสำคัญต่อความเจริญก้าวหน้าของประเทศ จำแนกตามเรื่องที่มีความสำคัญในด้านการมีส่วนร่วมทางการเมืองและธรรมาภิบาล เป็นรายภาคและเขตการปกครอง (ต่อ)

เขตการปกครอง/ เรื่องที่มีความสำคัญ <sup>1/</sup>	ภาค					
	ทั่วประเทศ	กทม.	กลาง (ยกเว้น กทม.)	เหนือ	ตะวันออก เฉียงเหนือ	ใต้
<b>ในเขตเทศบาล</b>						
• การคอร์รัปชันหรือฉ้อราษฎร์บังหลวงมีแนวโน้มลดลง	63.6	66.8	63.2	64.4	61.4	59.3
• ประชาชนสามารถเข้าถึงข้อมูลข่าวสารของหน่วยงานรัฐ	46.5	45.2	44.8	49.0	47.5	48.8
• ประชาชนมีส่วนร่วมในกระบวนการกำหนดนโยบายระดับชาติและระดับท้องถิ่น	44.3	42.6	42.4	44.6	47.6	46.5
• ประชาชนมาใช้สิทธิเลือกตั้งในทุกระดับ มีสัดส่วนที่เพิ่มมากขึ้น	42.0	38.3	38.7	45.3	46.9	44.8
• ประชาชนมีเสรีภาพและมั่นใจที่จะแสดงความคิดเห็นและแสดงออกทางการเมืองโดยไม่ถูกคุกคามจากผู้อื่น	40.0	39.6	39.9	39.2	41.7	39.2
• การปฏิบัติและการบังคับใช้กฎหมายของภาครัฐต่อประชาชนแต่ละหมู่เหล่าเป็นไปในมาตรฐานเดียวกัน	38.6	37.5	42.3	35.4	36.9	39.8
• กลไกการตรวจสอบการทำงานของหน่วยงานรัฐมีความเป็นอิสระและมีความเป็นกลาง	38.1	44.5	36.6	33.9	34.4	39.0
• การทำงานของหน่วยงานรัฐมีประสิทธิภาพ และมีความพร้อมรับผิดชอบต่อผลการดำเนินงาน	33.2	33.2	33.7	31.0	34.3	33.3
• ประชาชนมีความเชื่อมั่นต่อการแก้ไขปัญหาด้วยกระบวนการประชาธิปไตย	28.6	28.5	29.0	28.6	29.0	26.9
• ประชาชนมีความเชื่อมั่นต่อผู้นำทางการเมืองทั้งในระดับประเทศและท้องถิ่น	27.4	24.4	28.5	28.3	28.7	28.0
• ประชาชนมีความเชื่อมั่นต่อกระบวนการยุติธรรม	28.0	28.9	27.8	28.4	27.7	26.7
• สัดส่วนของชาย หญิงในการดำรงตำแหน่งทางการเมืองที่ระดับประเทศและระดับท้องถิ่นมีความใกล้เคียงกัน	21.6	20.1	20.8	19.9	24.3	24.5
• ความขัดแย้งของประชาชนที่มีต่อเจ้าหน้าที่รัฐลดลง	0.5	1.3	0.3	-	-	0.5

ตาราง 15 ร้อยละของประชาชนที่เห็นว่าด้านการมีส่วนร่วมทางการเมืองและธรรมาภิบาลมีความสำคัญต่อความเจริญก้าวหน้าของประเทศ จำแนกตามเรื่องที่มีความสำคัญในด้านการมีส่วนร่วมทางการเมืองและธรรมาภิบาล เป็นรายภาคและเขตการปกครอง (ต่อ)

เขตการปกครอง/ เรื่องที่มีความสำคัญ <sup>1/</sup>	ภาค					
	ทั่วประเทศ	กทม.	กลาง (ยกเว้น กทม.)	เหนือ	ตะวันออกเฉียงเหนือ	ใต้
<b>นอกเขตเทศบาล</b>						
• การคอร์รัปชันหรือฉ้อราษฎร์บังหลวงมีแนวโน้มลดลง	59.8	-	61.8	62.3	57.5	59.1
• ประชาชนสามารถเข้าถึงข้อมูลข่าวสารของหน่วยงานรัฐ	46.6	-	44.9	48.1	45.7	49.9
• ประชาชนมีส่วนร่วมในกระบวนการกำหนดนโยบายระดับชาติและระดับท้องถิ่น	44.4	-	41.4	48.7	44.1	43.8
• ประชาชนมาใช้สิทธิเลือกตั้งในทุกระดับ มีสัดส่วนที่เพิ่มมากขึ้น	45.4	-	45.1	45.1	45.7	45.1
• ประชาชนมีเสรีภาพและมั่นใจที่จะแสดงความคิดเห็นและแสดงออกทางการเมืองโดยไม่ถูกคุกคามจากผู้อื่น	38.6	-	39.5	36.8	39.1	38.6
• การปฏิบัติและการบังคับใช้กฎหมายของภาครัฐต่อประชาชนแต่ละหมู่เหล่าเป็นไปในมาตรฐานเดียวกัน	34.6	-	35.8	34.3	34.1	34.7
• กลไกการตรวจสอบการทำงานของหน่วยงานรัฐมีความเป็นอิสระและมีความเป็นกลาง	33.6	-	33.3	33.1	33.6	35.2
• การทำงานของหน่วยงานรัฐมีประสิทธิภาพ และมีความพร้อมรับผิดชอบต่อผลการดำเนินงาน	30.6	-	33.5	28.9	29.8	30.5
• ประชาชนมีความเชื่อมั่นต่อการแก้ไขปัญหาด้วยกระบวนการประชาธิปไตย	31.2	-	31.0	28.9	32.5	31.4
• ประชาชนมีความเชื่อมั่นต่อผู้นำทางการเมืองทั้งในระดับประเทศและท้องถิ่น	29.8	-	28.4	29.3	30.7	30.0
• ประชาชนมีความเชื่อมั่นต่อกระบวนการยุติธรรม	26.4	-	26.7	26.6	25.9	26.8
• สัดส่วนของชายหญิงในการดำรงตำแหน่งทางการเมืองทั้งระดับประเทศและระดับท้องถิ่นมีความใกล้เคียงกัน	22.8	-	21.2	19.8	24.7	24.5
• ความขัดแย้งของประชาชนที่มีต่อเจ้าหน้าที่รัฐลดลง	0.3	-	0.3	0.1	0.3	0.5

หมายเหตุ : 1/ ตอบได้มากกว่า 1 คำตอบ

3.3.12 ด้านความสามัคคีและความสมานฉันท์ในสังคม

**แผนภูมิ 14** ร้อยละของประชาชนที่เห็นว่าด้านความสามัคคีและความสมานฉันท์ในสังคมมีความสำคัญต่อความเจริญก้าวหน้าของประเทศ จำแนกตามเรื่องที่มีความสำคัญในด้านความสามัคคีและความสมานฉันท์ในสังคม

เรื่องที่มีความสำคัญในด้านความสามัคคีและความสมานฉันท์ในสังคม<sup>1/</sup>



หมายเหตุ : 1/ตอบได้มากกว่า 1 คำตอบ

เมื่อสอบถามประชาชนที่เห็นว่าด้านความสามัคคีและความสมานฉันท์ในสังคมมีความสำคัญต่อความเจริญก้าวหน้าของประเทศ พบว่า ประชาชนโดยรวมเห็นว่าประเทศที่มีความเจริญก้าวหน้าด้านความสามัคคีและความสมานฉันท์ในสังคมต้องพิจารณาจากเรื่องสำคัญ 5 เรื่องแรก ได้แก่ การไม่ใช้ความรุนแรงในการแก้ปัญหาความขัดแย้งของคนในสังคม (ร้อยละ 78.8) ความเหลื่อมล้ำของคนในสังคมลดลงและไม่นำไปสู่ความแตกแยกในสังคม (ร้อยละ 59.2) การปฏิบัติของภาครัฐต่อประชาชนกลุ่มต่างๆ เป็นไปภายใต้มาตรฐานเดียวกัน (ร้อยละ 47.7) สังคมมีกิจกรรมที่สร้างความสามัคคีของคนในสังคมเพิ่มขึ้น (ร้อยละ 39.2) และผู้ด้อยโอกาสในสังคมหรือผู้ได้รับผลกระทบจากการพัฒนาหรือนโยบายรัฐได้มีส่วนร่วมในการตัดสินใจมากขึ้น (ร้อยละ 35.3)

เมื่อพิจารณาเป็นรายเขตการปกครอง พบว่า ประชาชนในเขตเทศบาลและนอกเขตเทศบาลเห็นว่าประเทศที่มีความเจริญก้าวหน้าด้านความสามัคคีและความสมานฉันท์ในสังคมต้องพิจารณาจากเรื่องสำคัญ 5 เรื่องแรกเช่นเดียวกับภาพรวมทั่วประเทศ

ทั้งนี้หากพิจารณาเป็นรายภาค พบว่า ประชาชนในกรุงเทพมหานคร ภาคตะวันออกเฉียงเหนือ และภาคใต้เห็นว่าประเทศที่มีความเจริญก้าวหน้าด้านความสามัคคีและความสมานฉันท์ในสังคมต้องพิจารณาจากเรื่องสำคัญ 5 เรื่องแรกเช่นเดียวกับภาพรวมทั่วประเทศ ในขณะที่ภาคกลาง และภาคเหนือ ประชาชนเห็นว่าเรื่องที่สำคัญมี 5 เรื่องแรก ได้แก่ การไม่ใช้ความรุนแรงในการแก้ปัญหาคความขัดแย้งของคนในสังคม ความเหลื่อมล้ำของคนในสังคมลดลงและไม่นำไปสู่ความแตกแยกในสังคม การปฏิบัติของภาครัฐต่อประชาชนกลุ่มต่างๆ เป็นไปภายใต้มาตรฐานเดียวกัน สังคมมีกิจกรรมที่สร้างความสามัคคีของคนในสังคมเพิ่มขึ้น และประชาชนมีความเชื่อมั่นในการแก้ปัญหาด้วยกระบวนการประชาธิปไตย

**ตาราง 16** ร้อยละของประชาชนที่เห็นว่าด้านความสามัคคีและความสมานฉันท์ในสังคมมีความสำคัญต่อความเจริญก้าวหน้าของประเทศ จำแนกตามเรื่องที่มีความสำคัญในด้านความสามัคคีและความสมานฉันท์ในสังคม เป็นรายภาค และเขตการปกครอง

เขตการปกครอง/ เรื่องที่มีความสำคัญ <sup>1/</sup>	ภาค					
	ทั่วประเทศ	กทม.	กลาง (ยกเว้น กทม.)	เหนือ	ตะวันออก เฉียงเหนือ	ใต้
<b>ทั่วประเทศ</b>						
• การไม่ใช้ความรุนแรงในการแก้ปัญหาคความขัดแย้งของคนในสังคม	78.8	75.0	78.7	80.4	79.8	76.5
• ความเหลื่อมล้ำของคนในสังคมลดลง และไม่นำไปสู่ความแตกแยกในสังคม	59.2	59.0	60.0	60.1	59.6	55.2
• การปฏิบัติของภาครัฐต่อประชาชนกลุ่มต่างๆ เป็นไปภายใต้มาตรฐานเดียวกัน	47.7	52.9	45.9	45.8	49.5	45.6
• สังคมมีกิจกรรมที่สร้างความสามัคคีของคนในสังคมเพิ่มขึ้น	39.2	35.7	38.4	36.0	41.8	42.1
• ผู้ด้อยโอกาสในสังคม หรือผู้ได้รับผลกระทบจากการพัฒนาหรือนโยบายรัฐได้มีส่วนร่วมในการตัดสินใจมากขึ้น	35.3	39.0	32.9	31.2	37.9	37.3
• ประชาชนมีความเชื่อมั่นในการแก้ไขปัญหาด้วยกระบวนการประชาธิปไตย	33.2	28.3	34.0	33.4	33.2	34.5
• สื่อมวลชนมีความเป็นกลางในการนำเสนอข้อมูล	32.7	39.0	31.5	32.1	32.2	32.9
• ประชาชนมีความเชื่อมั่นในกระบวนการยุติธรรม	30.2	34.0	30.4	32.1	27.5	31.3
• ประชาชนมีความเชื่อมั่นในผู้นำทางการเมือง	28.3	20.2	27.8	31.4	28.3	29.6
• พื้นที่หรือช่องทางในการแสดงออกทางความคิดเห็นของประชาชนมีมากขึ้น	28.1	31.2	27.8	27.4	27.4	29.2
• กลไกในการการเยียวยาผู้ได้รับผลกระทบจากนโยบายหรือโครงการของรัฐมีความเป็นธรรม	22.4	24.5	22.0	19.9	21.6	27.9
• การปลูกจิตสำนึกให้เกิดความรักชาติ	0.4	0.6	0.3	0.3	0.2	0.8

ตาราง 16 ร้อยละของประชาชนที่เห็นว่าด้านความสามัคคีและความสมานฉันท์ในสังคมมีความสำคัญต่อความเจริญก้าวหน้าของประเทศ จำแนกตามเรื่องที่มีความสำคัญในด้านความสามัคคีและความสมานฉันท์ในสังคม เป็นรายภาค และเขตการปกครอง (ต่อ)

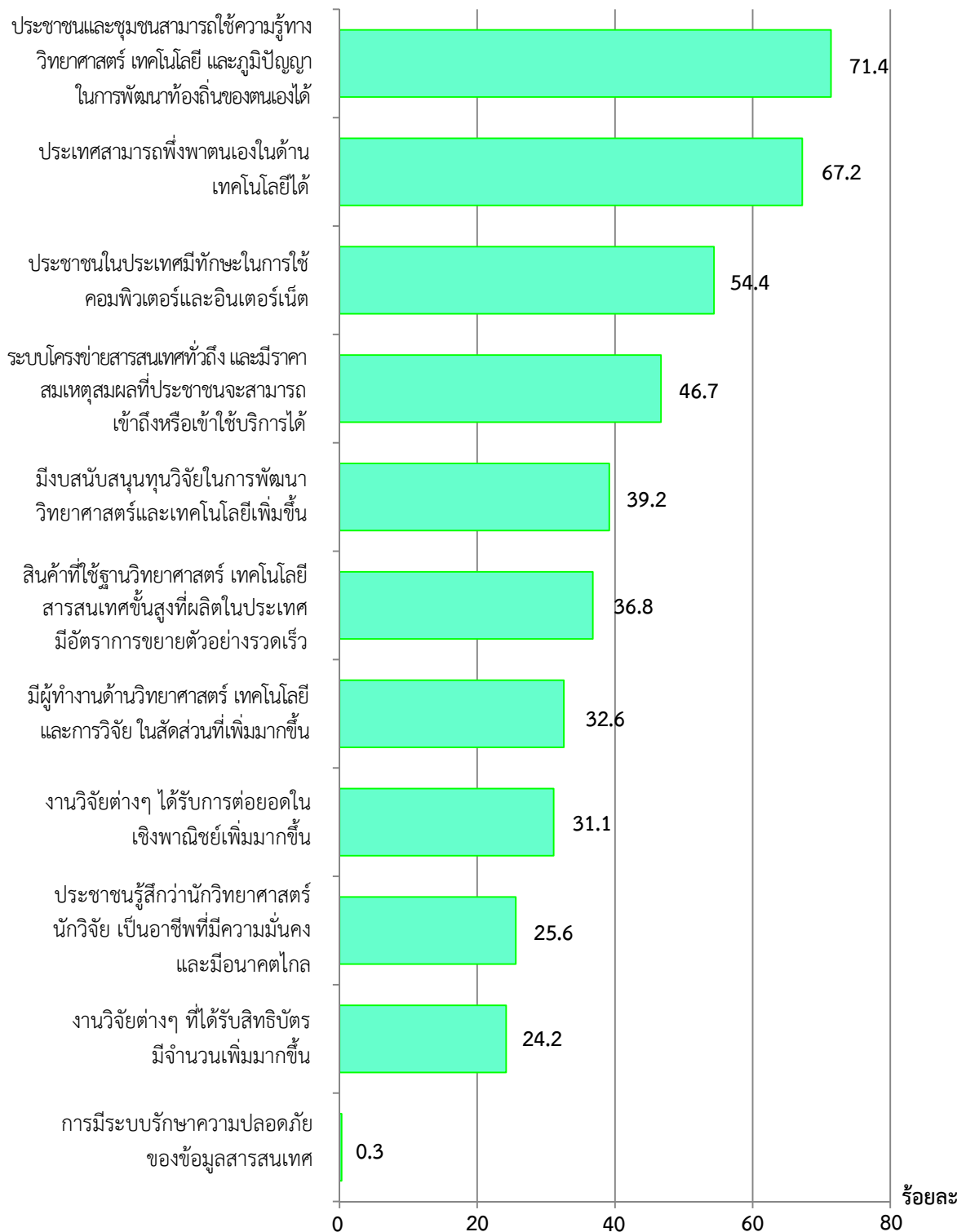
เขตการปกครอง/ เรื่องที่มีความสำคัญ <sup>1/</sup>	ภาค					
	ทั่วประเทศ	กทม.	กลาง (ยกเว้น กทม.)	เหนือ	ตะวันออก เฉียงเหนือ	ใต้
<b>ในเขตเทศบาล</b>						
• การไม่ใช้ความรุนแรงในการแก้ปัญหาความขัดแย้งของคนในสังคม	77.7	75.0	78.1	79.9	79.8	76.3
• ความเหลื่อมล้ำของคนในสังคมลดลง และไม่นำไปสู่ความแตกแยกในสังคม	59.3	59.0	59.3	57.8	63.1	55.2
• การปฏิบัติของภาครัฐต่อประชาชนกลุ่มต่างๆ เป็นไปภายใต้มาตรฐานเดียวกัน	48.5	52.9	47.1	46.8	48.9	43.4
• สังคมมีกิจกรรมที่สร้างความสามัคคีของคนในสังคมเพิ่มขึ้น	37.2	35.7	36.7	35.9	38.5	41.5
• ผู้ด้อยโอกาสในสังคมหรือผู้ได้รับผลกระทบจากการพัฒนาหรือนโยบายรัฐได้มีส่วนร่วมในการตัดสินใจมากขึ้น	35.9	39.0	33.3	30.9	38.1	38.6
• ประชาชนมีความเชื่อมั่นในการแก้ไขปัญหาด้วยกระบวนการประชาธิปไตย	33.2	28.3	34.3	34.2	37.1	33.5
• สื่อมวลชนมีความเป็นกลางในการนำเสนอข้อมูล	35.5	39.0	32.7	35.6	33.3	37.7
• ประชาชนมีความเชื่อมั่นในกระบวนการยุติธรรม	32.2	34.0	31.8	32.3	30.3	32.1
• ประชาชนมีความเชื่อมั่นในผู้นำทางการเมือง	27.1	20.2	29.4	31.0	29.1	29.0
• พื้นที่หรือช่องทางในการแสดงออกทางความคิดเห็นของประชาชนมีมากขึ้น	28.9	31.2	27.5	28.3	28.8	28.1
• กลไกในการการเยียวยาผู้ได้รับผลกระทบจากนโยบายหรือโครงการของรัฐมีความเป็นธรรม	24.0	24.5	24.2	21.9	22.5	27.9
• การปลูกจิตสำนึกให้เกิดความรักชาติ	0.4	0.6	0.3	0.2	0.3	0.5
<b>นอกเขตเทศบาล</b>						
• การไม่ใช้ความรุนแรงในการแก้ปัญหาความขัดแย้งของคนในสังคม	79.3	-	79.1	80.6	79.8	76.6
• ความเหลื่อมล้ำของคนในสังคมลดลง และไม่นำไปสู่ความแตกแยกในสังคม	59.2	-	60.4	61.0	58.7	55.2
• การปฏิบัติของภาครัฐต่อประชาชนกลุ่มต่างๆ เป็นไปภายใต้มาตรฐานเดียวกัน	47.2	-	45.3	45.4	49.7	46.5
• สังคมมีกิจกรรมที่สร้างความสามัคคีของคนในสังคมเพิ่มขึ้น	40.3	-	39.3	36.0	42.6	42.4
• ผู้ด้อยโอกาสในสังคมหรือผู้ได้รับผลกระทบจากการพัฒนาหรือนโยบายรัฐได้มีส่วนร่วมในการตัดสินใจมากขึ้น	34.9	-	32.6	31.2	37.8	36.7
• ประชาชนมีความเชื่อมั่นในการแก้ไขปัญหาด้วยกระบวนการประชาธิปไตย	33.2	-	33.9	33.2	32.2	34.9
• สื่อมวลชนมีความเป็นกลางในการนำเสนอข้อมูล	31.3	-	30.9	30.8	31.9	30.9
• ประชาชนมีความเชื่อมั่นในกระบวนการยุติธรรม	29.2	-	29.6	32.0	26.8	31.0
• ประชาชนมีความเชื่อมั่นในผู้นำทางการเมือง	28.8	-	27.0	31.6	28.1	29.8
• พื้นที่หรือช่องทางในการแสดงออกทางความคิดเห็นของประชาชนมีมากขึ้น	27.6	-	28.0	27.0	27.1	29.7
• กลไกในการการเยียวยาผู้ได้รับผลกระทบจากนโยบายหรือโครงการของรัฐมีความเป็นธรรม	21.6	-	20.8	19.1	21.4	27.9
• การปลูกจิตสำนึกให้เกิดความรักชาติ	0.3	-	0.2	0.3	0.2	1.0

หมายเหตุ : 1/ ตอบได้มากกว่า 1 คำตอบ

### 3.3.13 ด้านความก้าวหน้าทางวิทยาศาสตร์ เทคโนโลยี และสารสนเทศ

**แผนภูมิ 15** ร้อยละของประชาชนที่เห็นว่าด้านความก้าวหน้าทางวิทยาศาสตร์ เทคโนโลยี และสารสนเทศ มีความสำคัญต่อความเจริญก้าวหน้าของประเทศ จำแนกตามเรื่องที่มีความสำคัญในด้าน ความก้าวหน้าทางวิทยาศาสตร์ เทคโนโลยี และสารสนเทศ

เรื่องที่มีความสำคัญในด้านความก้าวหน้าทางวิทยาศาสตร์ เทคโนโลยี และสารสนเทศ<sup>1/</sup>



หมายเหตุ : 1/ ตอบได้มากกว่า 1 คำตอบ

เมื่อสอบถามประชาชนที่เห็นว่าด้านความก้าวหน้าทางวิทยาศาสตร์ เทคโนโลยี และสารสนเทศ มีความสำคัญต่อความเจริญก้าวหน้าของประเทศ พบว่า ประชาชนโดยรวมเห็นว่าประเทศที่มีความเจริญก้าวหน้าในด้านความก้าวหน้าทางวิทยาศาสตร์ เทคโนโลยี และสารสนเทศต้องพิจารณาจากเรื่องสำคัญ 5 เรื่องแรก ได้แก่ ประชาชนและชุมชนสามารถใช้ความรู้ทางวิทยาศาสตร์เทคโนโลยีและภูมิปัญญา ในการพัฒนาท้องถิ่นของตนเองได้ (ร้อยละ 71.4) ประเทศสามารถพึ่งพาตนเองในด้านเทคโนโลยีได้ (ร้อยละ 67.2) ประชาชนในประเทศมีทักษะในการใช้คอมพิวเตอร์และอินเทอร์เน็ต (ร้อยละ 54.4) ระบบโครงข่ายสารสนเทศทั่วถึงและมีราคาสมเหตุสมผลที่ประชาชนจะสามารถเข้าถึงหรือเข้าใช้บริการได้ (ร้อยละ 46.7) และมีงบประมาณสนับสนุนทุนวิจัยในการพัฒนาวิทยาศาสตร์และเทคโนโลยีเพิ่มขึ้น (ร้อยละ 39.2)

เมื่อพิจารณาเป็นรายเขตการปกครอง พบว่า ประชาชนในเขตเทศบาลและนอกเขตเทศบาลเห็นว่าด้านความก้าวหน้าทางวิทยาศาสตร์ เทคโนโลยี และสารสนเทศต้องพิจารณาจากเรื่องสำคัญ 5 เรื่องแรก เช่นเดียวกับภาพรวมทั่วประเทศ

ทั้งนี้หากพิจารณาเป็นรายภาค พบว่า ประชาชนในทุกภาคยกเว้นภาคใต้เห็นว่าด้านความก้าวหน้าทางวิทยาศาสตร์ เทคโนโลยี และสารสนเทศต้องพิจารณาจากเรื่องสำคัญ 5 เรื่องแรกเช่นเดียวกับภาพรวมทั่วประเทศ ในขณะที่ภาคใต้ประชาชนเห็นว่าเรื่องสำคัญ 5 เรื่องแรก ได้แก่ ประชาชนและชุมชนสามารถใช้ความรู้ทางวิทยาศาสตร์ เทคโนโลยี และภูมิปัญญาในการพัฒนาท้องถิ่นของตนเองได้ ประเทศสามารถพึ่งพาตนเองในด้านเทคโนโลยีได้ ประชาชนในประเทศมีทักษะในการใช้คอมพิวเตอร์และอินเทอร์เน็ต ระบบโครงข่ายสารสนเทศทั่วถึงและมีราคาสมเหตุสมผลที่ประชาชนจะสามารถเข้าถึงหรือเข้าใช้บริการได้ และสินค้าที่ใช้ฐานวิทยาศาสตร์ เทคโนโลยีสารสนเทศขั้นสูงที่ผลิตในประเทศมีอัตราการขยายตัวอย่างรวดเร็ว

**ตาราง 17** ร้อยละของประชาชนที่เห็นว่าด้านความก้าวหน้าทางวิทยาศาสตร์ เทคโนโลยี และสารสนเทศมีความสำคัญต่อความเจริญก้าวหน้าของประเทศ จำแนกตามเรื่องที่มีความสำคัญในด้านความก้าวหน้าทางวิทยาศาสตร์ เทคโนโลยี และสารสนเทศ เป็นรายภาคและเขตการปกครอง

เขตการปกครอง/ เรื่องที่มีความสำคัญ <sup>1/</sup>	ภาค					
	ทั่วประเทศ	กทม.	กลาง (ยกเว้น กทม.)	เหนือ	ตะวันออกเฉียงเหนือ	ใต้
<b>ทั่วประเทศ</b>						
• ประชาชนและชุมชนสามารถใช้ความรู้ทางวิทยาศาสตร์ เทคโนโลยี และภูมิปัญญา ในการพัฒนาท้องถิ่นของตนเองได้	71.4	70.8	71.8	71.5	72.3	68.8
• ประเทศสามารถพึ่งพาตนเองในด้านเทคโนโลยีได้	67.2	61.3	65.1	66.3	70.2	70.4
• ประชาชนในประเทศมีทักษะในการใช้คอมพิวเตอร์และอินเทอร์เน็ต	54.4	43.3	54.3	57.0	57.2	53.6
• ระบบโครงข่ายสารสนเทศทั่วถึงและมีราคาสมเหตุสมผลที่ประชาชนจะสามารถเข้าถึงหรือเข้าใช้บริการได้	46.7	44.2	46.1	48.5	47.3	46.3
• มีงบประมาณสนับสนุนทุนวิจัยในการพัฒนาวิทยาศาสตร์และเทคโนโลยีเพิ่มขึ้น	39.2	42.1	39.5	39.7	38.2	37.4
• สินค้าที่ใช้ฐานวิทยาศาสตร์เทคโนโลยีสารสนเทศขั้นสูงที่ผลิตในประเทศมีอัตราการขยายตัวอย่างรวดเร็ว	36.8	38.4	36.0	32.7	37.1	42.0
• มีผู้ทำงานด้านวิทยาศาสตร์ เทคโนโลยี และการวิจัยในสัดส่วนที่เพิ่มมากขึ้น	32.6	34.3	33.6	30.7	31.0	36.1
• งานวิจัยต่างๆ ได้รับการต่อยอดในเชิงพาณิชย์เพิ่มมากขึ้น	31.1	38.4	31.6	27.6	29.7	32.8
• ประชาชนรู้สึกว่าการศึกษาด้านวิทยาศาสตร์ นักวิจัย เป็นอาชีพที่มีความมั่นคง และมีอนาคตไกล	25.6	21.1	25.4	23.9	27.6	27.6
• งานวิจัยต่างๆ ที่ได้รับสิทธิบัตรมีจำนวนเพิ่มมากขึ้น	24.2	28.5	23.2	19.7	24.5	28.6
• การมีระบบรักษาความปลอดภัยของข้อมูลสารสนเทศ	0.3	0.2	0.5	0.2	0.4	0.1

ตาราง 17 ร้อยละของประชาชนที่เห็นว่าด้านความก้าวหน้าทางวิทยาศาสตร์ เทคโนโลยี และสารสนเทศมีความสำคัญต่อความเจริญก้าวหน้าของประเทศ จำแนกตามเรื่องที่มีความสำคัญในด้านความก้าวหน้าทางวิทยาศาสตร์ เทคโนโลยี และสารสนเทศ เป็นรายภาคและเขตการปกครอง (ต่อ)

เขตการปกครอง/ เรื่องที่มีความสำคัญ <sup>1/</sup>	ภาค					
	ทั่ว ประเทศ	กทม.	กลาง (ยกเว้น กทม.)	เหนือ	ตะวันออก เฉียงเหนือ	ใต้
<b>ในเขตเทศบาล</b>						
• ประชาชนและชุมชนสามารถใช้ความรู้ทางวิทยาศาสตร์ เทคโนโลยี และภูมิปัญญา ในการพัฒนาท้องถิ่นของตนเองได้	72.5	70.8	72.0	73.4	74.3	73.2
• ประเทศสามารถพึ่งพาตนเองในด้านเทคโนโลยีได้	65.8	61.3	65.0	68.0	69.3	70.8
• ประชาชนในประเทศมีทักษะในการใช้คอมพิวเตอร์และอินเทอร์เน็ต	51.2	43.3	53.2	57.1	56.0	52.1
• ระบบโครงข่ายสารสนเทศทั่วถึง และมีราคสมเหตุสมผลที่ประชาชนจะสามารถเข้าถึงหรือเข้าใช้บริการได้	46.6	44.2	45.3	50.8	48.1	46.8
• มีงบประมาณสนับสนุนวิจัยในการพัฒนาวิทยาศาสตร์และเทคโนโลยีเพิ่มขึ้น	40.7	42.1	41.1	40.0	40.9	36.5
• สินค้าที่ใช้ฐานวิทยาศาสตร์เทคโนโลยีสารสนเทศขั้นสูงที่ผลิตในประเทศมีอัตราการขยายตัวอย่างรวดเร็ว	37.6	38.4	37.0	33.8	38.4	41.5
• มีผู้ทำงานด้านวิทยาศาสตร์ เทคโนโลยี และการวิจัยในสัดส่วนที่เพิ่มมากขึ้น	33.0	34.3	32.8	29.1	34.5	32.9
• งานวิจัยต่างๆ ได้รับการต่อยอดในเชิงพาณิชย์เพิ่มมากขึ้น	34.5	38.4	35.4	31.3	31.2	31.7
• ประชาชนรู้สึกว่าการศึกษาศาสตร์ นักวิจัย เป็นอาชีพที่มีความมั่นคง และมีอนาคตไกล	24.5	21.1	26.2	23.4	26.7	28.9
• งานวิจัยต่างๆ ที่ได้รับสิทธิบัตรมีจำนวนเพิ่มมากขึ้น	25.1	28.5	25.4	21.5	23.1	23.9
• การมีระบบรักษาความปลอดภัยของข้อมูลสารสนเทศ	0.4	0.2	0.7	0.2	0.4	0.4
<b>นอกเขตเทศบาล</b>						
• ประชาชนและชุมชนสามารถใช้ความรู้ทางวิทยาศาสตร์ เทคโนโลยี และภูมิปัญญา ในการพัฒนาท้องถิ่นของตนเองได้	70.8	-	71.7	70.6	71.7	67.1
• ประเทศสามารถพึ่งพาตนเองในด้านเทคโนโลยีได้	68.1	-	65.1	65.5	70.5	70.2
• ประชาชนในประเทศมีทักษะในการใช้คอมพิวเตอร์และอินเทอร์เน็ต	56.3	-	54.9	57.0	57.6	54.2
• ระบบโครงข่ายสารสนเทศทั่วถึง และมีราคสมเหตุสมผลที่ประชาชนจะสามารถเข้าถึงหรือเข้าใช้บริการได้	46.9	-	46.5	47.4	47.0	46.1
• มีงบประมาณสนับสนุนวิจัยในการพัฒนาวิทยาศาสตร์และเทคโนโลยีเพิ่มขึ้น	38.2	-	38.6	39.5	37.4	37.8
• สินค้าที่ใช้ฐานวิทยาศาสตร์เทคโนโลยีสารสนเทศขั้นสูงที่ผลิตในประเทศมีอัตราการขยายตัวอย่างรวดเร็ว	36.2	-	35.4	32.2	36.7	42.3
• มีผู้ทำงานด้านวิทยาศาสตร์ เทคโนโลยี และการวิจัยในสัดส่วนที่เพิ่มมากขึ้น	32.4	-	34.1	31.4	29.9	37.3
• งานวิจัยต่างๆ ได้รับการต่อยอดในเชิงพาณิชย์เพิ่มมากขึ้น	29.1	-	29.3	25.9	29.2	33.3
• ประชาชนรู้สึกว่าการศึกษาศาสตร์ นักวิจัย เป็นอาชีพที่มีความมั่นคง และมีอนาคตไกล	26.2	-	24.9	24.1	27.9	27.1
• การมีระบบรักษาความปลอดภัยของข้อมูลสารสนเทศ	23.7	-	21.9	18.9	24.9	30.4
• อื่นๆ	0.3	-	0.4	0.2	0.4	0.1

หมายเหตุ : 1/ ตอบได้มากกว่า 1 คำตอบ

### 3.4 ข้อคิดเห็น/ข้อเสนอแนะของประชาชน

ประชาชนร้อยละ 34.6 ได้แสดงความคิด/ข้อเสนอแนะเกี่ยวกับเรื่องที่ต้องการให้ภาครัฐดำเนินการ เพื่อให้ประเทศไทยมีความเจริญก้าวหน้า ดังนี้ การควบคุมราคาสินค้าอุปโภคบริโภค (ร้อยละ 6.4) การสร้างความปรองดองสามัคคีในสังคม (ร้อยละ 5.6) การพัฒนาเศรษฐกิจให้ก้าวหน้าและมั่นคง (ร้อยละ 5.0) การพัฒนา ด้านการศึกษาให้มีคุณภาพ (ร้อยละ 4.8) การสร้างความยุติธรรมและโปร่งใสในสังคม (ร้อยละ 4.7) การแก้ปัญหาสังคมและปัญหาอาชญากรรมให้ลดลง (ร้อยละ 3.6) และการแก้ปัญหาว่างงานของประชาชน (ร้อยละ 3.1) เป็นต้น

**ตาราง 18** ร้อยละของประชาชน จำแนกตามข้อคิดเห็น/ข้อเสนอแนะเกี่ยวกับเรื่องที่ต้องการให้ภาครัฐ ดำเนินการเพื่อให้ประเทศไทยมีความเจริญก้าวหน้า

ข้อคิดเห็น/ข้อเสนอแนะ	ทั่วประเทศ
<b>รวม</b>	<b>100.0</b>
<b>ผู้แสดงความคิดเห็น เห็นควรให้มี <sup>1/</sup></b>	<b>34.7</b>
• การควบคุมราคาสินค้าอุปโภคบริโภค	18.3
• การสร้างความปรองดองสามัคคีในสังคม	16.2
• การพัฒนาเศรษฐกิจให้ก้าวหน้าและมั่นคง	14.3
• การพัฒนาด้านการศึกษาให้มีคุณภาพ	14.0
• การสร้างความยุติธรรมและโปร่งใสในสังคม	13.4
• การแก้ปัญหาสังคมและปัญหาอาชญากรรมให้ลดลง	10.1
• การแก้ปัญหาว่างงานของประชาชน	9.0
• การปรับเพิ่มราคาผลผลิตทางการเกษตร	8.5
• การส่งเสริมและให้ทุนแก่ผู้ด้อยโอกาสในด้านต่างๆ	7.7
• การปรับเพิ่มค่าแรงขั้นต่ำให้สูงขึ้น	6.5
• การเลือกผู้นำที่มีความสามารถ ไม่เอาแต่พรรคพวกตัวเอง	5.3
• การลดความเหลื่อมล้ำในสังคม	4.7
• การแก้ปัญหาหนี้สินของประชาชน	3.9
• การส่งเสริมอาชีพ/ให้ทุนในการประกอบอาชีพ	3.7
• การปรับปรุงการให้บริการด้านสาธารณสุข	3.7
• การบังคับใช้กฎหมายอย่างจริงจัง	3.5
• การจัดสรรที่ดินทำกิน	3.3
• การปลูกฝังคุณธรรม จริยธรรมให้กับเด็ก เยาวชน และประชาชน	2.2
• การจัดการปัญหาด้านขยะในชุมชน/หมู่บ้าน	1.8
• การแก้ปัญหา 3 จังหวัดชายแดนภาคใต้	1.8
• การพัฒนาด้านเทคโนโลยีให้ก้าวหน้าเท่าเทียมกับนานาประเทศ	1.7
• การหางานรองรับสำหรับนักศึกษาจบใหม่	1.1
• การส่งเสริมการท่องเที่ยว	0.3
<b>ผู้ไม่แสดงความคิดเห็น</b>	<b>65.3</b>

หมายเหตุ : <sup>1/</sup> ตอบได้มากกว่า 1 คำตอบ